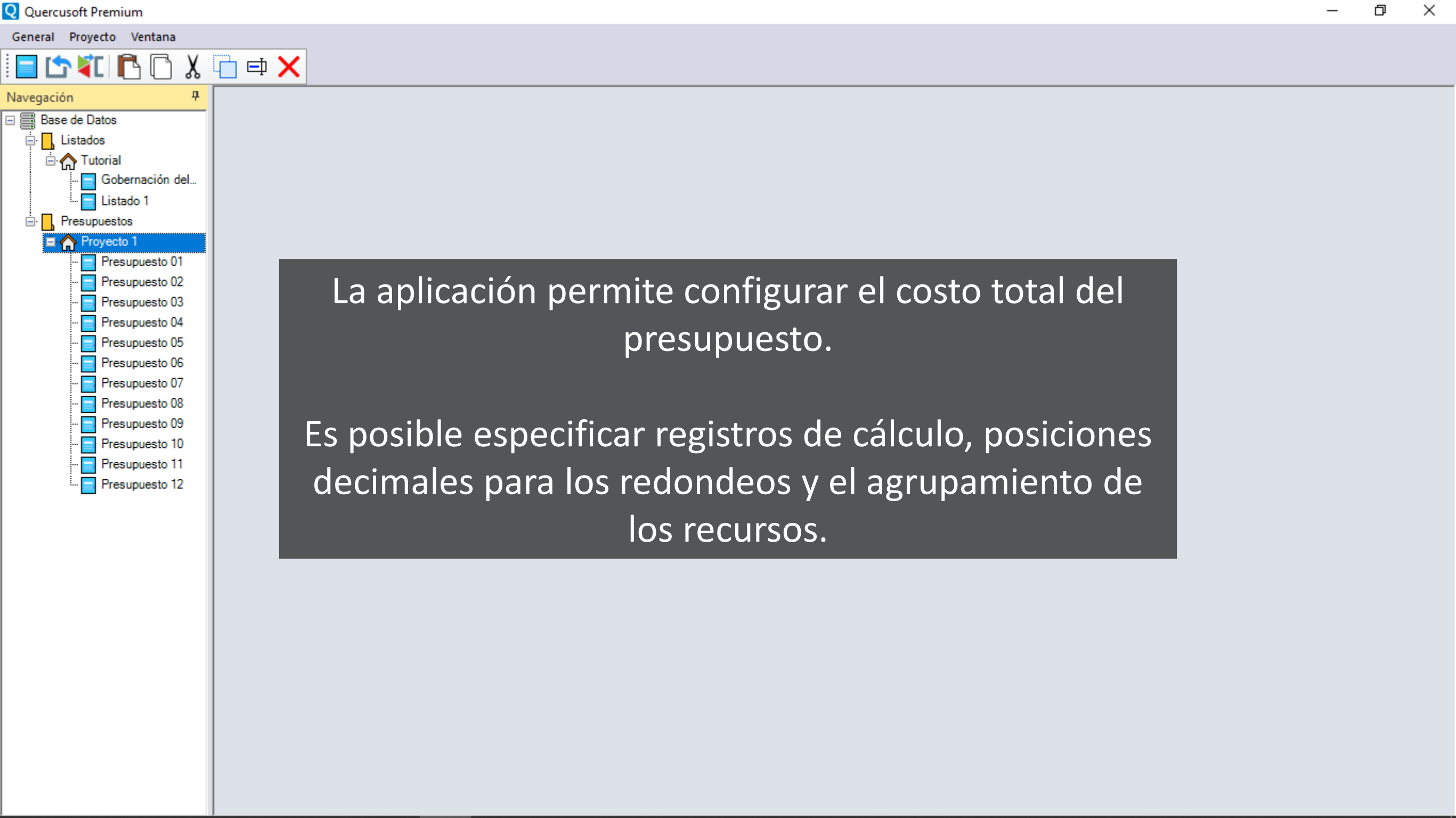


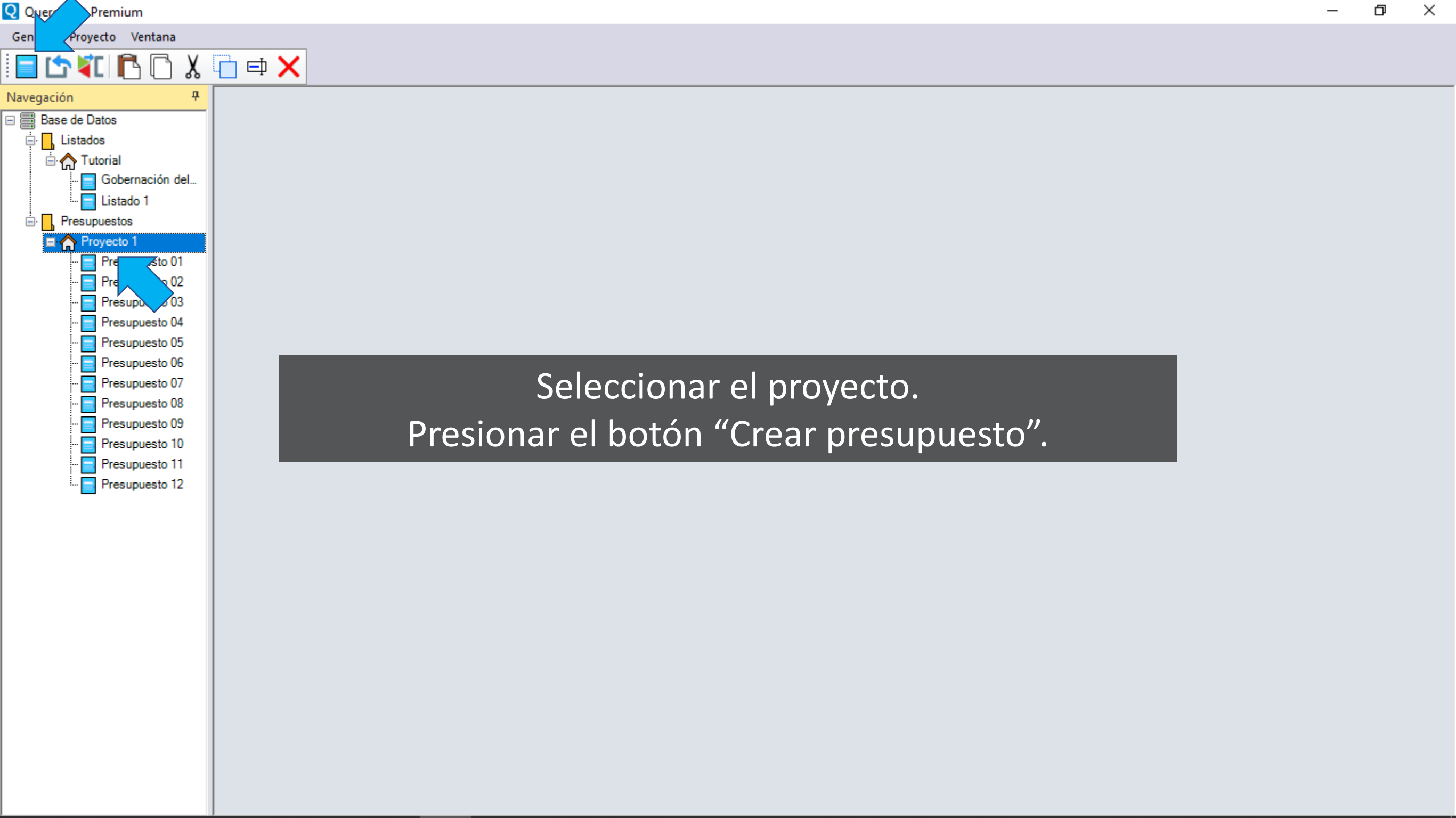
Quercusoft

Tutorial: Costo total del
presupuesto

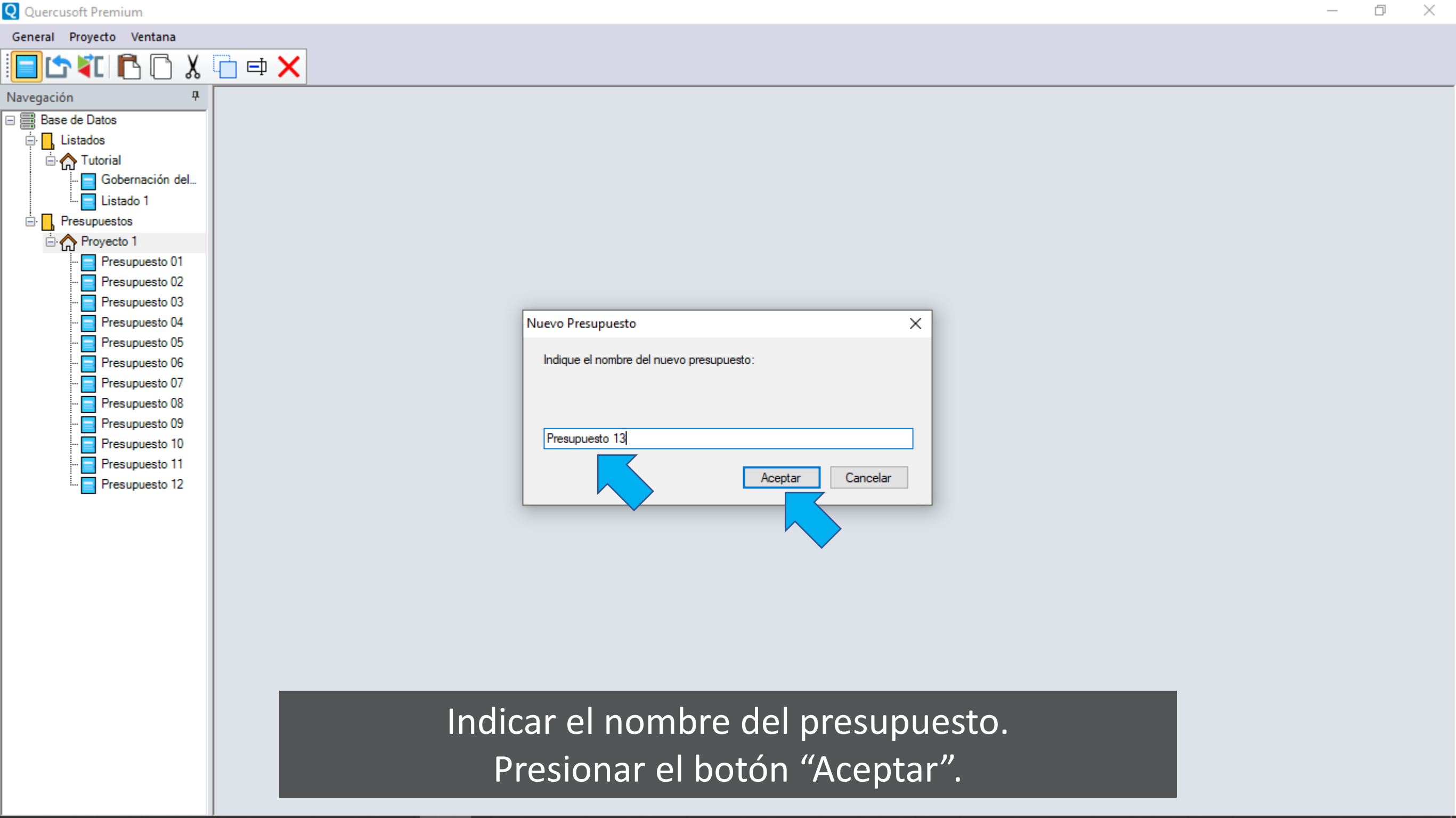


La aplicación permite configurar el costo total del presupuesto.

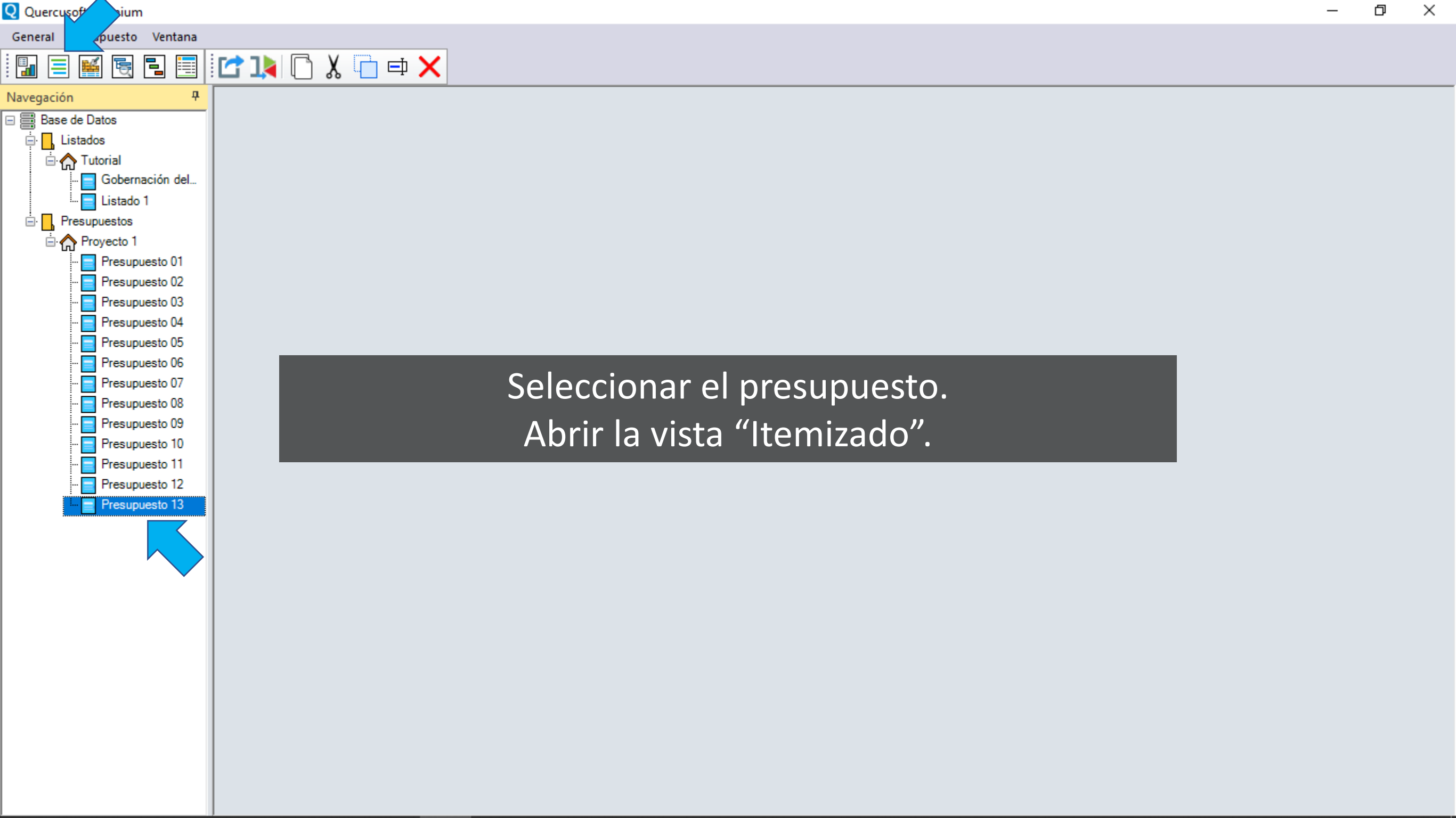
Es posible especificar registros de cálculo, posiciones decimales para los redondeos y el agrupamiento de los recursos.



Seleccionar el proyecto.
Presionar el botón "Crear presupuesto".



Indicar el nombre del presupuesto.
Presionar el botón "Aceptar".



Seleccionar el presupuesto.
Abrir la vista "Itemizado".



Navegación

- Base de Datos
 - Listados
 - Tutorial
 - Gobernación del...
 - Listado 1
 - Presupuestos
 - Proyecto 1
 - Presupuesto 01
 - Presupuesto 02
 - Presupuesto 03
 - Presupuesto 04
 - Presupuesto 05
 - Presupuesto 06
 - Presupuesto 07
 - Presupuesto 08
 - Presupuesto 09
 - Presupuesto 10
 - Presupuesto 11
 - Presupuesto 12
 - Presupuesto 13

Presupuesto 13 [Itemizado]

Código	Descripción	Unidad	Cantidad	Factor	P.U. Costo	Importe Costo

Observaciones

Análisis

Info	Tipo de Recurso	Código	Descripción	Unidad	P.U.	Cantidad	Factor	Cantidad Total	Importe	% Incidencia



- Base de Datos
 - Listados
 - Tutorial
 - Gobernación del...
 - Listado
 - Presupuestos
 - Proyecto 1
 - Presupuesto 01
 - Presupuesto 02
 - Presupuesto 03
 - Presupuesto 04
 - Presupuesto 05
 - Presupuesto 06
 - Presupuesto 07
 - Presupuesto 08
 - Presupuesto 09
 - Presupuesto 10
 - Presupuesto 11
 - Presupuesto 12
 - Presupuesto 13

Código	Descripción	Unidad	Cantidad	Factor	P.U. Costo	Importe Costo

Seleccionar el listado.
 Abrir la vista "Explorador".

Info	Tipo de Recurso	Código	Descripción	Unidad	P.U.	Cantidad	Factor	Cantidad Total	Importe	% Incidencia

Árbol Superiores



- Base de Datos
 - Listados
 - Tutorial
 - Gobernación del...
 - Listado 1
 - Presupuestos
 - Proyecto 1
 - Presupuesto 01
 - Presupuesto 02
 - Presupuesto 03
 - Presupuesto 04
 - Presupuesto 05
 - Presupuesto 06
 - Presupuesto 07
 - Presupuesto 08
 - Presupuesto 09
 - Presupuesto 10
 - Presupuesto 11
 - Presupuesto 12
 - Presupuesto 13

Rubros	Código	Descripción	Unidad	Precio
Gobernación del Valle del Cauca	01	OBRAS PRELIMINARES URBANISTICAS	GL	
01 OBRAS PRELIMINARES URBANISTICAS	02	ALCANTARILLADO	GL	
02 ALCANTARILLADO	03	EQUIPOS PRESION - BOMBEO	GL	
03 EQUIPOS PRESION - BOMBEO	04	RED ACUEDUCTO	GL	
04 RED ACUEDUCTO	05	COMUNICACIONES	GL	
05 COMUNICACIONES	06	RED ELECTRICA	GL	
06 RED ELECTRICA	07	VIAS	GL	
07 VIAS	08	OBRAS PRELIMINARES	GL	
08 OBRAS PRELIMINARES	09	DESAGUES BAJO TIERRA	GL	
09 DESAGUES BAJO TIERRA	10	CIMENTACION	GL	
10 CIMENTACION	11	ESTRUCTURAS	GL	
11 ESTRUCTURAS	12	MAMPOSTERIA	GL	
12 MAMPOSTERIA	13	INSTALACIONES SANITARIAS	GL	
13 INSTALACIONES SANITARIAS	14	INSTALACIONES HIDRAULICAS	GL	
14 INSTALACIONES HIDRAULICAS	15	INSTALACIONES ELECTRICAS	GL	
15 INSTALACIONES ELECTRICAS	16	CUBIERTA	GL	
16 CUBIERTA	17	REVESTIMIENTOS	GL	
17 REVESTIMIENTOS	18	PISOS	GL	

Análisis: 01 | OBRAS PRELIMINARES URBANISTICAS

Info	Tipo de Recurso Rubro	Código	Descripción	Unidad	P.U.	Cantidad	Factor	Cantidad Total	Importe	% Incidencia
	Rubro	01-01	ACTIVIDADES PRELIMINARES	GL		1.00	1.00	1.00		
	Rubro	01-02	MOVIMIENTOS TIERRA	GL		1.00	1.00	1.00		

Árbol Superiores



- Base de Datos
 - Listados
 - Tutorial
 - Gobernación del...
 - Listado 1
 - Presupuestos
 - Proyecto 1
 - Presupuesto 01
 - Presupuesto 02
 - Presupuesto 03
 - Presupuesto 04
 - Presupuesto 05
 - Presupuesto 06
 - Presupuesto 07
 - Presupuesto 08
 - Presupuesto 09
 - Presupuesto 10
 - Presupuesto 11
 - Presupuesto 12
 - Presupuesto 13

- Rubros
- Gobernación del Valle del Cauca
 - 01 OBRAS PRELIMINARES URBANISTICAS**
 - 02 ALCANTARILLADO
 - 03 EQUIPOS PRESION
 - 04 RED ACUEDUCTO
 - 05 COMUNICACIONES
 - 06 RED ELECTRICA
 - 07 VIAS
 - 08 OBRAS PRELIMINARES
 - 09 DESAGUES BAJO TIERRA
 - 10 CIMENTACION
 - 11 ESTRUCTURAS
 - 12 MAMPOSTERIA
 - 13 INSTALACIONES SANITARIAS
 - 14 INSTALACIONES HIDRAULICAS
 - 15 INSTALACIONES ELECTRICAS
 - 16 CUBIERTA
 - 17 REVESTIMIENTOS
 - 18 PISOS

Código	Descripción	Unidad	Precio
01-01	ACTIVIDADES PRELIMINARES	GL	
01-02	MOVIMIENTOS TIERRA	GL	

Seleccionar el capítulo.

Info	Tipo de Recurso	Código	Descripción	Unidad	P.U.	Cantidad	Factor	Cantidad Total	Importe	% Incidencia
Árbol Superiores										



Navegación

- Base de Datos
 - Listados
 - Tutorial
 - Gobernación del...
 - Listado 1
 - Presupuestos
 - Proyecto 1
 - Presupuesto 01
 - Presupuesto 02
 - Presupuesto 03
 - Presupuesto 04
 - Presupuesto 05
 - Presupuesto 06
 - Presupuesto 07
 - Presupuesto 08
 - Presupuesto 09
 - Presupuesto 10
 - Presupuesto 11
 - Presupuesto 12
 - Presupuesto 13



Presupuesto 13 [Itemizado] | Gobernación del Valle del Cauca [...]

Rubros	Código	Descripción	Unidad	Precio
Gobernación del Valle del Cauca	01-01	ACTIVIDADES PRELIMINARES	GL	
01 OBRAS PRELIMINARES URBANISTICAS	01-02	MOVIMIENTOS TIERRA	GL	
02 ALCANTARILLADO				
03 EQUIPOS PRESION - BOMBEO				
04 RED ACUEDUCTO				
05 COMUNICACIONES				
06 RED ELECTRICA				
07 VIAS				
08 OBRAS PRELIMINARES				
09 DESAGUES BAJO TIERRA				
10 CIMENTACION				
11 ESTRUCTURAS				
12 MAMPOSTERIA				
13 INSTALACIONES				
14 INSTALACIONES HIDRAULICAS				
15 INSTALACIONES ELECTRICAS				
16 CUBIERTA				
17 REVESTIMIENTOS				
18 PISOS				

Presionar el botón "Copiar" o las teclas Control + C.

Análisis

Info	Tipo de Recurso	Código	Descripción	Unidad	P.U.	Cantidad	Factor	Cantidad Total	Importe	% Incidencia
Árbol Superiores										



- Base de Datos
 - Listados
 - Tutorial
 - Gobernación del...
 - Listado 1
 - Presupuestos
 - Proyecto 1
 - Presupuesto 01
 - Presupuesto 02
 - Presupuesto 03
 - Presupuesto 04
 - Presupuesto 05
 - Presupuesto 06
 - Presupuesto 07
 - Presupuesto 08
 - Presupuesto 09
 - Presupuesto 10
 - Presupuesto 11
 - Presupuesto 12
 - Presupuesto 13

Rubros	Código	Descripción	Unidad	Precio
Gobernación del Valle del Cauca	01-01	ACTIVIDADES PRELIMINARES	GL	
01 OBRAS PRELIMINARES URBANISTICAS	01-02	MOVIMIENTOS TIERRA	GL	
02 ALCANTARILLADO				
03 EQUIPOS PRESION - BOMBEO				
04 RED ACUEDUCTO				
05 COMUNICACIONES				
06 RED ELECTRICA				
07 VIAS				
08 OBRAS PRELIMINARES				
09 DESAGUES BAJO TIERRA				
10 CIMENTACION				
11 ESTRUCTURAS				
12 MAMPOSTERIA				
13 INSTALACIONES SANITARIAS				
14 INSTALACIONES ELÉCTRICAS				
15 INSTALACIONES ELECTRICAS				
16 CUBIERTA				
17 REVESTIMIENTOS				
18 PISOS				

Cambiar a la vista "Itemizado" del presupuesto seleccionando la solapa correspondiente.

Info	Tipo de Recurso	Código	Descripción	Unidad	P.U.	Cantidad	Factor	Cantidad Total	Importe	% Incidencia
Árbol Superiores										



- Base de Datos
 - Listados
 - Tutorial
 - Gobernación del...
 - Listado 1
 - Presupuestos
 - Proyecto 1
 - Presupuesto 01
 - Presupuesto 02
 - Presupuesto 03
 - Presupuesto 04
 - Presupuesto 05
 - Presupuesto 06
 - Presupuesto 07
 - Presupuesto 08
 - Presupuesto 09
 - Presupuesto 10
 - Presupuesto 11
 - Presupuesto 12
 - Presupuesto 13

Código	Descripción	Unidad	Cantidad	Factor	P.U. Costo	Importe Costo

Seleccionar el registro haciendo clic en el encabezado de la fila.

Info	Tipo de Recurso	Código	Descripción	Unidad	P.U.	Cantidad	Factor	Cantidad Total	Importe	% Incidencia
<div style="display: flex; align-items: center;"> <div style="writing-mode: vertical-rl; transform: rotate(180deg); padding-right: 5px;">Árbol Superiores</div> <div style="flex-grow: 1;"></div> </div>										



- Base de Datos
 - Listados
 - Tutorial
 - Gobernación del...
 - Listado 1
 - Presupuestos
 - Proyecto 1
 - Presupuesto 01
 - Presupuesto 02
 - Presupuesto 03
 - Presupuesto 04
 - Presupuesto 05
 - Presupuesto 06
 - Presupuesto 07
 - Presupuesto 08
 - Presupuesto 09
 - Presupuesto 10
 - Presupuesto 11
 - Presupuesto 12
 - Presupuesto 13

Código	Descripción	Unidad	Cantidad	Factor	P.U. Costo	Importe Costo

Presionar el botón "Pegar" o las teclas Control + V.

Info	Tipo de Recurso	Código	Descripción	Unidad	P.U.	Cantidad	Factor	Cantidad Total	Importe	% Incidencia
Árbol Superiores										



Navegación

- Base de Datos
 - Listados
 - Tutorial
 - Gobernación del...
 - Listado 1
 - Presupuestos
 - Proyecto 1
 - Presupuesto 01
 - Presupuesto 02
 - Presupuesto 03
 - Presupuesto 04
 - Presupuesto 05
 - Presupuesto 06
 - Presupuesto 07
 - Presupuesto 08
 - Presupuesto 09
 - Presupuesto 10
 - Presupuesto 11
 - Presupuesto 12
 - Presupuesto 13

Presupuesto 13 [Itemizado] | Gobernación del Valle del Cauca [...]

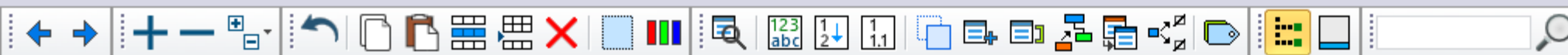
Código	Descripción	Unidad	Cantidad	Factor	P.U. Costo	Importe Costo
01	OBRAS PRELIMINARES URBANISTICAS	GL	1.00	1.00		
01-01	ACTIVIDADES PRELIMINARES	GL	1.00	1.00		
01-01-01	... CORTE ARBOL MAS RETIRO(INCL.RAICES)H>3.0	UND		1.00	114,648.10	
01-01-02	... CORTE Y RETIRO DE ARBUSTO	UND		1.00	10,137.75	
01-01-03	... DEMOL.CAMARA DE CONCRETO	UND		1.00	182,765.40	
01-01-04	... DEMOL.LOSA CONCRETO E<=20CMS	M2		1.00	30,286.25	
01-01-05	... DEMOL.LOSA CONCRETO E<=15CMS	M2		1.00	25,757.00	
01-01-06	... LOCALIZACION-REPLANTEO ACUEDUCTO-ALCANTA	ML		1.00	1,965.55	
01-01-07	... LOCALIZACION-REPLANTEO C.MULTIPLE-PISTAS	M2		1.00	1,030.55	
01-01-08	... MANEJO DE AGUAS RESIDUALES	ML		1.00	10,291.35	
01-01-09	... RETIRO DE ARBUSTO Y POSTERIOR TRANSPLANT	UND		1.00	13,972.85	
01-01-10	... RETIRO TUBERIA EXISTENTE 0" A 12"	ML		1.00	7,363.60	
01-01-11	... RETIRO TUBERIA EXISTENTE 14" A 24"	ML		1.00	22,444.20	
01-01-12	... LOCALIZACION-REPLANTEO PARQUES-Z.VERDES	M2		1.00	1,030.55	
01-01-13	... LOCALIZACION-REPLANTEO CANCHA-FUTBOL	M2		1.00	431.60	
01-01-14	... LOCALIZACION-REPLANTEO CERRAMIENTO-VARIO	ML		1.00	2,080.95	
01-01-15	... CONFORM.COMPACT.SUBRASANTE CBR=95	M2		1.00	2,589.20	

Se pegan los conceptos.

Análisis: 01 | OBRAS PRELIMINARES URBANISTICAS

Info	Tipo de Recurso	Código	Descripción	Unidad	P.U.	Cantidad	Factor	Cantidad Total	Importe	% Incidencia
	Rubro	01	OBRAS PRELIMINARES URBANISTICAS	GL		1.00	1.00	1.00		
	Rubro	01-01	ACTIVIDADES PRELIMINARES	GL		1.00	1.00	1.00		
	Rubro	01-02	MOVIMIENTOS TIERRA	GL		1.00	1.00	1.00		

Observaciones



- Base de Datos
 - Listados
 - Tutorial
 - Gobernación del...
 - Listado 1
 - Presupuestos
 - Proyecto 1
 - Presupuesto 01
 - Presupuesto 02
 - Presupuesto 03
 - Presupuesto 04
 - Presupuesto 05
 - Presupuesto 06
 - Presupuesto 07
 - Presupuesto 08
 - Presupuesto 09
 - Presupuesto 10
 - Presupuesto 11
 - Presupuesto 12
 - Presupuesto 13

Código	Descripción	Unidad	Cantidad	Factor	P.U. Costo	Importe Costo
						5,983,092.50
01	OBRAS PRELIMINARES URBANISTICAS	GL	1.00	1.00	5,983,092.50	5,983,092.50
01-01	ACTIVIDADES PRELIMINARES	GL	1.00	1.00	4,984,232.50	4,984,232.50
01-01-01	... CORTE ARBOL MAS RETIRO(INCL.RAICES)H>3.0	UND	10.00	1.00	114,648.10	1,146,481.00
01-01-02	... CORTE Y RETIRO DE ARBUSTO	UND	10.00	1.00	10,137.75	101,377.50
01-01-03	... DEMOL.CAMARA DE CONCRETO	UND	10.00	1.00	182,765.40	1,827,654.00
01-01-04	... DEMOL.LOSA CONCRETO E<=20CMS	M2	10.00	1.00	30,286.25	302,862.50
01-01-05	... DEMOL.LOSA CONCRETO E<=15CMS	M2	10.00	1.00	25,757.00	257,570.00
01-01-06	... LOCALIZACION-REPLANTEO ACUEDUCTO-ALCANTA	ML	10.00	1.00	1,965.55	19,655.50
01-01-07	... LOCALIZACION-REPLANTEO C.MULTIPLE-PISTAS	M2	10.00	1.00	1,030.55	10,305.50
01-01-08	... MANEJO DE AGUAS RESIDUALES	ML	10.00	1.00	10,291.35	102,913.50
01-01-09	... RETIRO DE ARBUSTO Y POSTERIOR TRANSPLANT	UND	10.00	1.00	13,972.85	139,728.50
01-01-10	... RETIRO TUBERIA EXISTENTE 0" A 12"	ML	10.00	1.00	7,363.60	73,636.00
01-01-11	... RETIRO TUBERIA EXISTENTE 14" A 24"	ML	10.00	1.00	22,444.20	224,442.00
01-01-12	... LOCALIZACION-REPLANTEO PARQUES-Z.VERDES	M2	10.00	1.00	1,030.55	10,305.50
01-01-13	... LOCALIZACION-REPLANTEO CANCHA-FUTBOL	M2	10.00	1.00	431.60	4,316.00
01-01-14	... LOCALIZACION-REPLANTEO CERRAMIENTO-VARIO	ML	10.00	1.00	2,080.95	20,809.50
01-01-15	... CONFORM.COMPACT.SUBRASANTE CBR=95	M2	10.00	1.00	2,589.20	25,892.00

Análisis: 01-01-01 | CORTE ARBOL MAS RETIRO(INCL.RAICES)H>3.0

Info	Tipo de Recurso Tarea	Código	Descripción	Unidad	P.U.	Cantidad	Factor	Cantidad Total	Importe	% Incidencia
		01-01-01	CORTE ARBOL MAS RETIRO(INCL.RAIC...	UND	114,648.10	10.00	1.00	10.00	1,146,481.00	23.00 %
	Mano de Obra	MO-0004	MANO OBRA ALBANILERIA 1 AYUDANTE	HC	10,291.35	6.00	1.00	6.00	61,748.10	53.86 %
	Equipo	MQ0207	VOLQUETA 5 M3	VJE	46,500.00	1.00	1.00	1.00	46,500.00	40.56 %
	Equipo	MQ0301	HERRAMIENTA MENOR	GLB	1,600.00	4.00	1.00	4.00	6,400.00	5.58 %

Árbol Superiores

Ingresar una cantidad para los capítulos y las tareas.

Navegación

- Tablero
- Item
- Recurso
- Explorador
- Plan de trabajo
- Informes
- Exportar presupuesto
- Exportar FIEBDC

- Proyecto
- Presupuesto 01
 - Presupuesto 02
 - Presupuesto 03
 - Presupuesto 04
 - Presupuesto 05
 - Presupuesto 06
 - Presupuesto 07
 - Presupuesto 08
 - Presupuesto 09
 - Presupuesto 10
 - Presupuesto 11
 - Presupuesto 12
 - Presupuesto 13

Código	Descripción	Unidad	Cantidad	Factor	P.U. Costo	Importe Costo
	OBRAS PRELIMINARES URBANISTICAS	GL	1.00	1.00	5,983,092.50	5,983,092.50
	ACTIVIDADES PRELIMINARES	GL	1.00	1.00	4,984,232.50	4,984,232.50
01-01-01	... CORTE ARBOL MAS RETIRO(INCL.RAICES)H>3.0	UND	10.00	1.00	114,648.10	1,146,481.00
01-01-02	... CORTE Y RETIRO DE ARBUSTO	UND	10.00	1.00	10,137.75	101,377.50
01-01-03	... DEMOL.CAMARA DE CONCRETO	UND	10.00	1.00	182,765.40	1,827,654.00
01-01-04	... DEMOL.LOSA CONCRETO E<=20CMS	M2	10.00	1.00	30,286.25	302,862.50
01-01-05	... DEMOL.LOSA CONCRETO E<=15CMS	M2	10.00	1.00	25,757.00	257,570.00
01-01-06	... LOCALIZACION-REPLANTEO ACUEDUCTO-ALCANTA	ML	10.00	1.00	1,965.55	19,655.50
01-01-07	... LOCALIZACION-REPLANTEO C.MULTIPLE-PISTAS	M2	10.00	1.00	1,030.55	10,305.50
01-01-08	... MANEJO DE AGUAS RESIDUALES	ML	10.00	1.00	10,291.35	102,913.50
01-01-09	... RETIRO DE ARBUSTO Y POSTERIOR TRANSPLANT	UND	10.00	1.00	13,972.85	139,728.50
01-01-10	... RETIRO TUBERIA EXISTENTE 0" A 12"	UND	10.00	1.00	7,363.60	73,636.00
01-01-11	... RETIRO TUBERIA EXISTENTE 12" A 24"	UND	10.00	1.00	22,444.20	224,442.00
01-01-12	... LOCALIZACION-REPLANTEO PARQUES-Z.VERDES	M2	10.00	1.00	1,030.55	10,305.50
01-01-13	... LOCALIZACION-REPLANTEO CANCHA-FUTBOL	M2	10.00	1.00	431.60	4,316.00
01-01-14	... LOCALIZACION-REPLANTEO CERRAMIENTO-VARIO	ML	10.00	1.00	2,080.95	20,809.50
01-01-15	... CONFORM.COMPACT.SUBRASANTE CBR=95	M2	10.00	1.00	2,589.20	25,892.00

Abrir la vista "Tablero" seleccionando en el menú "Presupuesto" y luego "Tablero".

Análisis: 01-01-01 | CORTE ARBOL MAS RETIRO(INCL.RAICES)H>3.0

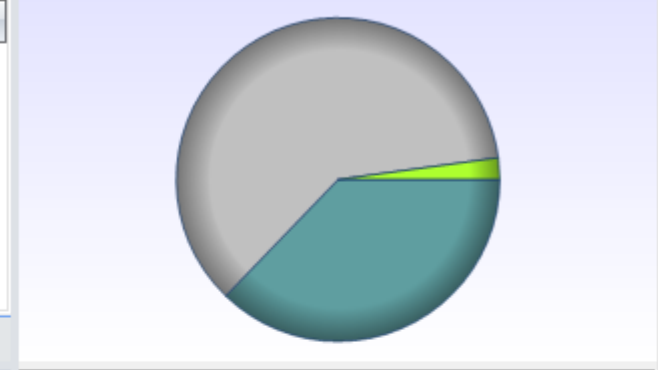
Info	Tipo de Recurso Tarea	Código	Descripción	Unidad	P.U.	Cantidad	Factor	Cantidad Total	Importe	% Incidencia
		01-01-01	CORTE ARBOL MAS RETIRO(INCL.RAIC...	UND	114,648.10	10.00	1.00	10.00	1,146,481.00	23.00 %
	Mano de Obra	MO-0004	MANO OBRA ALBANILERIA 1 AYUDANTE	HC	10,291.35	6.00	1.00	6.00	61,748.10	53.86 %
	Equipo	MQ0207	VOLQUETA 5 M3	VJE	46,500.00	1.00	1.00	1.00	46,500.00	40.56 %
	Equipo	MQ0301	HERRAMIENTA MENOR	GLB	1,600.00	4.00	1.00	4.00	6,400.00	5.58 %



- Base de datos
- Listados
 - Tutorial
 - Gobernación del...
 - Listado 1
- Presupuestos
 - Proyecto 1
 - Presupuesto 01
 - Presupuesto 02
 - Presupuesto 03
 - Presupuesto 04
 - Presupuesto 05
 - Presupuesto 06
 - Presupuesto 07
 - Presupuesto 08
 - Presupuesto 09
 - Presupuesto 10
 - Presupuesto 11
 - Presupuesto 12
 - Presupuesto 13

Propiedad	Valor
Nombre	Presupuesto 13
Descripción	
Tipo presupuesto	Estudio
Superficie	
Presupuesto Base	
Costo	5,983,092.50
Costo directo	
Venta	

Conceptos por nivel	
Dato	Cantidad
Ítems Principales sin análisis	0
Ítems Principales	27
Ítems Auxiliares	0
Ítems Principales/Auxiliares	0
Recursos	20
Cantidad de Rubros	3
Total Conceptos	50
Total Relaciones	119



Monedas			
Base	Moneda	Tasa Cambio	Importe
<input checked="" type="checkbox"/>	PESO	1.00	5,983,092.50

Observaciones	

	Tipo	Importe	Incidencia
	Mano de Obra	2,227,302.50	37.23 %
	Equipos	3,626,930.00	60.62 %
	Materiales	128,860.00	2.15 %
	Subcontratos		
	Otros		
	Tareas s/ análisis		
	Total	5,983,092.50	

Presionar el botón "Configuración de costo total"

Código	Descripción	Unidad	Cantidad	Moneda	P.U.	Precio moneda base	Importe	% Incidencia
MQ0105	COMPRESOR DE DOS MARTILLOS	HRS	32.50	PESO	70,000.00	70,000.00	2,275,000.00	38.02 %
MO-0004	MANO OBRA ALBANILERIA 1 AYUDANTE	HC	153.95	PESO	10,291.35	10,291.35	1,584,366.50	26.48 %
MQ0207	VOLQUETA 5 M3	VJE	12.70	PESO	46,500.00	46,500.00	590,550.00	9.87 %
MO-0003	MANO OBRA ALBANILERIA 2 AYUDANTE	HC	18.50	PESO	20,581.55	20,581.55	380,765.00	6.36 %
MO-0015	MANO OBRA ALBANILERIA 3 AYUDANTE	HC	7.02	PESO	30,872.90	30,872.90	216,729.00	3.62 %
MQ0301	HERRAMIENTA MENOR	GLB	131.80	PESO	1,600.00	1,600.00	210,880.00	3.52 %
MQ0204-1	MOTONIVELADORA CAT-12-F	HRS	1.05	PESO	139,500.00	139,500.00	146,490.00	2.45 %
MQ0206-1	VIBROCOMPACTADOR CA-15	HRS	1.24	PESO	107,100.00	107,100.00	132,810.00	2.22 %

Decimales

Cantidades Importes Porcentajes

Los valores totales de los registros de cálculo, a nivel presupuesto o capítulo, se obtienen calculando el valor correspondiente a cada análisis de ítem principal y luego sumando esos valores.

Cálculos **Agrupamiento de recursos**

Total Final	Código	Nombre	Descripción 1	Descripción 2	Descripción 3	Valor	Importe	Tipo	
									← Costo total de recursos
									← Grupos de recursos (Todos)
									← Grupo de recursos
									← Porcentaje
									← Totalizador

Aceptar

Cancelar

Decimales

Cantidades Importes Porcentajes

Los valores totales de los registros de cálculo, a nivel presupuesto o capítulo, se obtienen calculando el valor correspondiente a cada análisis de ítem principal y luego sumando esos valores.

Cálculos Agrupamiento de recursos



Total Final	Código	Nombre	Descripción 1	Descripción 2	Descripción 3	Valor	Importe	Tipo
<p>Especificar la cantidad de posiciones decimales que se desea utilizar al redondear.</p>								

- ← Costo total de recursos
- ← Grupos de recursos (Todos)
- ← Grupo de recursos
- ← Porcentaje
- ← Totalizador

↑ ↓ × Borrar todos

Aceptar

Cancelar

Decimales

Cantidades Importes Porcentajes

Los valores totales de los registros de cálculo, a nivel presupuesto o capítulo, se obtienen calculando el valor correspondiente a cada análisis de ítem principal y luego sumando esos valores.

Cálculos **Agrupamiento de recursos**

Total Final	Código	Nombre	Descripción 1	Descripción 2	Descripción 3	Valor	Importe	Tipo
-------------	--------	--------	---------------	---------------	---------------	-------	---------	------

 Costo total de recursos Grupos de recursos (Todos) Grupo de recursos Porcentaje Totalizador

Seleccionar la solapa “Agrupamiento de recursos”.



Borrar todos

Aceptar

Cancelar

Decimales

Cantidades Importes Porcentajes

Los valores totales de los registros de cálculo, a nivel presupuesto o capítulo, se obtienen calculando el valor correspondiente a cada análisis de ítem principal y luego sumando esos valores.

Cálculos Agrupamiento de recursos

Tipo

 Tipo de Recurso Categoría

Grupos

Código	Nombre	Incluir en costo directo	Mostrar en reporte
1	Mano de Obra	<input checked="" type="checkbox"/>	<input checked="" type="checkbox"/>
2	Equipos	<input checked="" type="checkbox"/>	<input checked="" type="checkbox"/>
3	Materiales	<input checked="" type="checkbox"/>	<input checked="" type="checkbox"/>
4	Subcontratos	<input checked="" type="checkbox"/>	<input checked="" type="checkbox"/>
5	Otros	<input checked="" type="checkbox"/>	<input checked="" type="checkbox"/>



Grupo seleccionado

Código Nombre Incluir en costo directo Mostrar en reporte

Valores a agrupar



Por defecto, los recursos se agrupan por “Tipo de recurso”.

También, es posible agruparlos por los valores de una categoría.

Aceptar

Cancelar

Decimales

Cantidades Importes Porcentajes

Los valores totales de los registros de cálculo, a nivel presupuesto o capítulo, se obtienen calculando el valor correspondiente a cada análisis de ítem principal y luego sumando esos valores.

Cálculos Agrupamiento de recursos

Tipo

 Tipo de Recurso Categoría

Grupos

Código	Nombre	Incluir en costo directo	Mostrar en reporte
1	Mano de Obra	<input checked="" type="checkbox"/>	<input checked="" type="checkbox"/>
2	Equipos	<input checked="" type="checkbox"/>	<input checked="" type="checkbox"/>
3	Materiales	<input checked="" type="checkbox"/>	<input checked="" type="checkbox"/>
4	Subcontratos	<input checked="" type="checkbox"/>	<input checked="" type="checkbox"/>
5	Otros	<input checked="" type="checkbox"/>	<input checked="" type="checkbox"/>



Grupo seleccionado

Código Nombre Incluir en costo directo Mostrar en reporte

Valores a agrupar



Es posible agregar o quitar grupos de recursos.

Aceptar

Cancelar

Decimales

Cantidades Importes Porcentajes

Los valores totales de los registros de cálculo, a nivel presupuesto o capítulo, se obtienen calculando el valor correspondiente a cada análisis de ítem principal y luego sumando esos valores.

Cálculos Agrupamiento de recursos

Tipo

 Tipo de Recurso Categoría

Grupos

Código	Nombre	Incluir en costo directo	Mostrar en reporte
1	Mano de Obra	<input checked="" type="checkbox"/>	<input checked="" type="checkbox"/>
2	Equipos	<input checked="" type="checkbox"/>	<input checked="" type="checkbox"/>
3	Materiales	<input checked="" type="checkbox"/>	<input checked="" type="checkbox"/>
4	Subcontratos	<input checked="" type="checkbox"/>	<input checked="" type="checkbox"/>
5	Otros	<input checked="" type="checkbox"/>	<input checked="" type="checkbox"/>



Grupo seleccionado

Código Nombre Incluir en costo directo Mostrar en reporte

Valores a agrupar



Es posible editar los datos de los grupos de recursos y especificar qué valores se deben agrupar en ellos.

Aceptar

Cancelar

Decimales

Cantidades Importes Porcentajes

Los valores totales de los registros de cálculo, a nivel presupuesto o capítulo, se obtienen calculando el valor correspondiente a cada análisis de ítem principal y luego sumando esos valores.

Cálculos Agrupamiento de recursos

Tip

 Tipo de Recurso Categoría

Grupos

Código	Nombre	Incluir en costo directo	Mostrar en reporte
1	Mano de Obra	<input checked="" type="checkbox"/>	<input checked="" type="checkbox"/>
2	Equipos	<input checked="" type="checkbox"/>	<input checked="" type="checkbox"/>
3	Materiales	<input checked="" type="checkbox"/>	<input checked="" type="checkbox"/>
4	Subcontratos	<input checked="" type="checkbox"/>	<input checked="" type="checkbox"/>
5	Otros	<input checked="" type="checkbox"/>	<input checked="" type="checkbox"/>



Grupo seleccionado

Código Nombre Incluir en costo directo Mostrar en reporte

Valores a agrupar



Seleccionar la solapa "Cálculos".

Aceptar

Cancelar


Decimales

Cantidades Importes Porcentajes

Los valores totales de los registros de cálculo, a nivel presupuesto o capítulo, se obtienen calculando el valor correspondiente a cada análisis de ítem principal y luego sumando esos valores.

Cálculos **Agrupamiento de recursos**

Total Final	Código	Nombre	Descripción 1	Descripción 2	Descripción 3	Valor	Importe	Tipo
-------------	--------	--------	---------------	---------------	---------------	-------	---------	------

- ← Costo total de recursos
- ← Grupos de recursos (Todos)
- ← Grupo de re 
- ← Porcentaje
- ← Totalizador

↑ ↓ ×

Presionar el botón “Grupos de recursos (Todos)”.

Decimales

Cantidades Importes Porcentajes

Los valores totales de los registros de cálculo, a nivel presupuesto o capítulo, se obtienen calculando el valor correspondiente a cada análisis de ítem principal y luego sumando esos valores.

Cálculos **Agrupamiento de recursos**

Total Final	Código	Nombre	Descripción 1	Descripción 2	Descripción 3	Valor	Importe	Tipo
<input type="checkbox"/>	[Nuevo código (1)]	Mano de Obra				Total grupo '1 - Mano de Obra' ...	2,227,296.50	Grupo
<input type="checkbox"/>	[Nuevo código (2)]	Equipos				Total grupo '2 - Equipos' ...	3,626,914.50	Grupo
<input type="checkbox"/>	[Nuevo código (3)]	Materiales				Total grupo '3 - Materiales' ...	128,862.80	Grupo
<input type="checkbox"/>	[Nuevo código (4)]	Subcontratos				Total grupo '4 - Subcontratos' ...		Grupo
<input type="checkbox"/>	[Nuevo código (5)]	Otros				Total grupo '5 - Otros' ...		Grupo



- Costo total de recursos
- Grupos de recursos (Todos)
- Grupo de recursos
- Porcentaje
- Totalizador

Se agrega un registro por cada grupo de recursos.

Decimales

Cantidades Importes Porcentajes

Los valores totales de los registros de cálculo, a nivel presupuesto o capítulo, se obtienen calculando el valor correspondiente a cada análisis de ítem principal y luego sumando esos valores.

Cálculos Agrupamiento de recursos

Total Final	Código	Nombre	Descripción 1	Descripción 2	Descripción 3	Valor	Importe	Tipo
<input type="checkbox"/>	A	Mano de Obra				Total grupo '1 - Mano de Obra' ...	2,227,296.50	Grupo
<input type="checkbox"/>	B	Equipos				Total grupo '2 - Equipos' ...	3,626,914.50	Grupo
<input type="checkbox"/>	C	Materiales				Total grupo '3 - Materiales' ...	128,862.80	Grupo
<input type="checkbox"/>	D	Subcontratos				Total grupo '4 - Subcontratos' ...		Grupo
<input type="checkbox"/>	E	Otros				Total grupo '5 - Otros' ...		Grupo



- Costo total de recursos
- Grupos de recursos (Todos)
- Grupo de recursos
- Porcentaje
- Totalizador

Ingresar los códigos.

Decimales

Cantidades Importes Porcentajes

Los valores totales de los registros de cálculo, a nivel presupuesto o capítulo, se obtienen calculando el valor correspondiente a cada análisis de ítem principal y luego sumando esos valores.

Cálculos **Agrupamiento de recursos**

Total Final	Código	Nombre	Descripción 1	Descripción 2	Descripción 3	Valor	Importe	Tipo
<input type="checkbox"/>	A	Mano de Obra				Total grupo '1 - Mano de Obra' ...	2,227,296.50	Grupo
<input type="checkbox"/>	B	Equipos				Total grupo '2 - Equipos' ...	3,626,914.50	Grupo
<input type="checkbox"/>	C	Materiales				Total grupo '3 - Materiales' ...	128,862.80	Grupo
<input type="checkbox"/>	D	Subcontratos				Total grupo '4 - Subcontratos' ...		Grupo
<input type="checkbox"/>	E	Otros				Total grupo '5 - Otros' ...		Grupo

 Costo total de recursos Grupos de recursos (Todos) Grupo de recursos Porcentaje Totalizador

Presionar el botón "Totalizador".

Decimales

Cantidades Importes Porcentajes

Los valores totales de los registros de cálculo, a nivel presupuesto o capítulo, se obtienen calculando el valor correspondiente a cada análisis de ítem principal y luego sumando esos valores.

Cálculos Agrupamiento de recursos

Total Final	Código	Nombre	Descripción 1	Descripción 2	Descripción 3	Valor	Importe	Tipo
<input type="checkbox"/>	A	Mano de Obra				Total grupo '1 - Mano de Obra' ...	2,227,296.50	Grupo
<input type="checkbox"/>	B	Equipos				Total grupo '2 - Equipos' ...	3,626,914.50	Grupo
<input type="checkbox"/>	C	Materiales				Total grupo '3 - Materiales' ...	128,862.80	Grupo
<input type="checkbox"/>	D	Subcontratos				Total grupo '4 - Subcontratos' ...		Grupo
<input type="checkbox"/>	E	Otros				Total grupo '5 - Otros' ...		Grupo
<input type="checkbox"/>	[Nuevo código (1)]	[Nuevo Nombre]				...		Totalizador



- Costo total de recursos
- Grupos de recursos (Todos)
- Grupo de recursos
- Porcentaje
- Totalizador

Se agrega un registro de totalizador.

Decimales

Cantidades Importes Porcentajes

Los valores totales de los registros de cálculo, a nivel presupuesto o capítulo, se obtienen calculando el valor correspondiente a cada análisis de ítem principal y luego sumando esos valores.

Cálculos **Agrupamiento de recursos**

Total Final	Código	Nombre	Descripción 1	Descripción 2	Descripción 3	Valor	Importe	Tipo
<input type="checkbox"/>	A	Mano de Obra				Total grupo '1 - Mano de Obra' ...	2,227,296.50	Grupo
<input type="checkbox"/>	B	Equipos				Total grupo '2 - Equipos' ...	3,626,914.50	Grupo
<input type="checkbox"/>	C	Materiales				Total grupo '3 - Materiales' ...	128,862.80	Grupo
<input type="checkbox"/>	D	Subcontratos				Total grupo '4 - Subcontratos' ...		Grupo
<input type="checkbox"/>	E	Otros				Total grupo '5 - Otros' ...		Grupo
<input type="checkbox"/>	F	Costo directo				...		Totalizador



- Costo total de recursos
- Grupos de recursos (Todos)
- Grupo de recursos
- Porcentaje
- Totalizador

Ingresar el código y el nombre del registro.

Decimales

Cantidades Importes Porcentajes

Los valores totales de los registros de cálculo, a nivel presupuesto o capítulo, se obtienen calculando el valor correspondiente a cada análisis de ítem principal y luego sumando esos valores.

Cálculos **Agrupamiento de recursos**

Total Final	Código	Nombre	Descripción 1	Descripción 2	Descripción 3	Valor	Importe	Tipo
<input type="checkbox"/>	A	Mano de Obra				Total grupo '1 - Mano de Obra' ...	2,227,296.50	Grupo
<input type="checkbox"/>	B	Equipos				Total grupo '2 - Equipos' ...	3,626,914.50	Grupo
<input type="checkbox"/>	C	Materiales				Total grupo '3 - Materiales' ...	128,862.80	Grupo
<input type="checkbox"/>	D	Subcontratos				Total grupo '4 - Subcontratos' ...		Grupo
<input type="checkbox"/>	E	Otros				Total grupo '5 - Otros' ...		Grupo
<input type="checkbox"/>	F	Costo directo	(A+B+C+D+E)					Totalizador



- Costo total de recursos
- Grupos de recursos (Todos)
- Grupo de recursos
- Porcentaje
- Totalizador

En las columnas “Descripción 1”, “Descripción 2” y “Descripción 3” se puede ingresar un texto que va a aparecer en los informes donde se muestren los registros de cálculo del costo total.

Borrar todos

Aceptar

Cancelar

Decimales

Cantidades Importes Porcentajes

Los valores totales de los registros de cálculo, a nivel presupuesto o capítulo, se obtienen calculando el valor correspondiente a cada análisis de ítem principal y luego sumando esos valores.

Cálculos **Agrupamiento de recursos**

Total Final	Código	Nombre	Descripción 1	Descripción 2	Descripción 3	Valor	Importe	Tipo
<input type="checkbox"/>	A	Mano de Obra				Total grupo '1 - Mano de Obra' ...	2,227,296.50	Grupo
<input type="checkbox"/>	B	Equipos				Total grupo '2 - Equipos' ...	3,626,914.50	Grupo
<input type="checkbox"/>	C	Materiales				Total grupo '3 - Materiales' ...	128,862.80	Grupo
<input type="checkbox"/>	D	Subcontratos				Total grupo '4 - Subcontratos' ...		Grupo
<input type="checkbox"/>	E	Otros				Total grupo '5 - Otros' ...		Grupo
<input type="checkbox"/>	F	Costo directo	(A+B+C+D+E)			...		Totalizador



- ← Costo total de recursos
- ← Grupos de recursos (Todos)
- ← Grupo de recursos
- ← Porcentaje
- ← Totalizador

Presionar el botón para especificar el valor del registro.

Borrar todos

Aceptar

Cancelar

Decimales

Cantidades Importes Porcentajes

Los valores totales de los registros de cálculo, a nivel presupuesto o capítulo, se obtienen calculando el valor correspondiente a cada análisis de ítem principal y luego sumando esos valores.

Cálculos Agrupamiento de recursos

Total Final	Código	Nombre	Descripción
<input type="checkbox"/>	A	Mano de Obra	
<input type="checkbox"/>	B	Equipos	
<input type="checkbox"/>	C	Materiales	
<input type="checkbox"/>	D	Subcontratos	
<input type="checkbox"/>	E	Otros	
<input type="checkbox"/>	F	Costo directo	(A+B+C+D+E)

Totalizador

Disponibles	Incluidos
A - Mano de Obra	
B - Equipos	
C - Materiales	
D - Subcontratos	
E - Otros	

Acceptar Cancelar

Importe	Tipo
2,227,296.50	Grupo
3,626,914.50	Grupo
128,862.80	Grupo
	Grupo
	Grupo
	Totalizador

← Costo total de recursos

← Grupos de recursos (Todos)

← Grupo de recursos

← Porcentaje

← Totalizador

Presionar el botón para incluir todos los valores disponibles.

Acceptar

Cancelar

Decimales

Cantidades Importes Porcentajes

Los valores totales de los registros de cálculo, a nivel presupuesto o capítulo, se obtienen calculando el valor correspondiente a cada análisis de ítem principal y luego sumando esos valores.

Cálculos Agrupamiento de recursos

Total Final	Código	Nombre	Descripción
<input type="checkbox"/>	A	Mano de Obra	
<input type="checkbox"/>	B	Equipos	
<input type="checkbox"/>	C	Materiales	
<input type="checkbox"/>	D	Subcontratos	
<input type="checkbox"/>	E	Otros	
<input type="checkbox"/>	F	Costo directo	(A+B+C+D+E)

Totalizador

Disponibles	Incluidos
	<input checked="" type="checkbox"/> A - Mano de Obra
	<input type="checkbox"/> B - Equipos
	<input type="checkbox"/> C - Materiales
	<input type="checkbox"/> D - Subcontratos
	<input type="checkbox"/> E - Otros

Aceptar Cancelar

Importe	Tipo
2,227,296.50	Grupo
3,626,914.50	Grupo
128,862.80	Grupo
	Grupo
	Grupo
	Totalizador

- ← Costo total de recursos
- ← Grupos de recursos (Todos)
- ← Grupo de recursos
- ← Porcentaje
- ← Totalizador

Presionar el botón "Aceptar".

↑ ↓ × Borrar todos

Aceptar

Cancelar

Decimales

Cantidades Importes Porcentajes

Los valores totales de los registros de cálculo, a nivel presupuesto o capítulo, se obtienen calculando el valor correspondiente a cada análisis de ítem principal y luego sumando esos valores.

Cálculos **Agrupamiento de recursos**

Total Final	Código	Nombre	Descripción 1	Descripción 2	Descripción 3	Valor	Importe	Tipo
<input type="checkbox"/>	A	Mano de Obra				Total grupo '1 - Mano de Obra' ...	2,227,296.50	Grupo
<input type="checkbox"/>	B	Equipos				Total grupo '2 - Equipos' ...	3,626,914.50	Grupo
<input type="checkbox"/>	C	Materiales				Total grupo '3 - Materiales' ...	128,862.80	Grupo
<input type="checkbox"/>	D	Subcontratos				Total grupo '4 - Subcontratos' ...		Grupo
<input type="checkbox"/>	E	Otros				Total grupo '5 - Otros' ...		Grupo
<input type="checkbox"/>	F	Costo directo	(A+B+C+D+E)			A + B + C + D + E ...	5,983,073.80	Totalizador



- Costo total de recursos
- Grupos de recursos (Todos)
- Grupo de recursos
- Porcentaje
- Totalizador

Se muestra el valor especificado y el importe correspondiente al registro.

Borrar todos

Aceptar

Cancelar

Decimales

Cantidades Importes Porcentajes

Los valores totales de los registros de cálculo, a nivel presupuesto o capítulo, se obtienen calculando el valor correspondiente a cada análisis de ítem principal y luego sumando esos valores.

Cálculos **Agrupamiento de recursos**

Total Final	Código	Nombre	Descripción 1	Descripción 2	Descripción 3	Valor	Importe	Tipo
<input type="checkbox"/>	A	Mano de Obra				Total grupo '1 - Mano de Obra' ...	2,227,296.50	Grupo
<input type="checkbox"/>	B	Equipos				Total grupo '2 - Equipos' ...	3,626,914.50	Grupo
<input type="checkbox"/>	C	Materiales				Total grupo '3 - Materiales' ...	128,862.80	Grupo
<input type="checkbox"/>	D	Subcontratos				Total grupo '4 - Subcontratos' ...		Grupo
<input type="checkbox"/>	E	Otros				Total grupo '5 - Otros' ...		Grupo
<input type="checkbox"/>	F	Costo directo	(A+B+C+D+E)			A + B + C + D + E ...	5,983,073.80	Totalizador

 Costo total de recursos Grupos de recursos (Todos) Grupo de recursos Porcentaje Totaliza

Borrar todos

Presionar el botón "Porcentaje".

Aceptar

Cancelar

Decimales

Cantidades Importes Porcentajes

Los valores totales de los registros de cálculo, a nivel presupuesto o capítulo, se obtienen calculando el valor correspondiente a cada análisis de ítem principal y luego sumando esos valores.

Cálculos **Agrupamiento de recursos**

Total Final	Código	Nombre	Descripción 1	Descripción 2	Descripción 3	Valor	Importe	Tipo
<input type="checkbox"/>	A	Mano de Obra				Total grupo '1 - Mano de Obra' ...	2,227,296.50	Grupo
<input type="checkbox"/>	B	Equipos				Total grupo '2 - Equipos' ...	3,626,914.50	Grupo
<input type="checkbox"/>	C	Materiales				Total grupo '3 - Materiales' ...	128,862.80	Grupo
<input type="checkbox"/>	D	Subcontratos				Total grupo '4 - Subcontratos' ...		Grupo
<input type="checkbox"/>	E	Otros				Total grupo '5 - Otros' ...		Grupo
<input type="checkbox"/>	F	Costo directo	(A+B+C+D+E)			'A' + 'B' + 'C' + 'D' + 'E' ...	5,983,073.80	Totalizador
<input type="checkbox"/>	[Nuevo código (1)]	[Nuevo Nombre]				" ...		Porcentaje



- ← Costo total de recursos
- ← Grupos de recursos (Todos)
- ← Grupo de recursos
- ← Porcentaje
- ← Totalizador

↑ ↓ × Borrar todos

Se agrega un registro de porcentaje.

Aceptar

Cancelar

Decimales

Cantidades Importes Porcentajes

Los valores totales de los registros de cálculo, a nivel presupuesto o capítulo, se obtienen calculando el valor correspondiente a cada análisis de ítem principal y luego sumando esos valores.

Cálculos **Agrupamiento de recursos**

Total Final	Código	Nombre	Descripción 1	Descripción 2	Descripción 3	Valor	Importe	Tipo
<input type="checkbox"/>	A	Mano de Obra				Total grupo '1 - Mano de Obra' ...	2,227,296.50	Grupo
<input type="checkbox"/>	B	Equipos				Total grupo '2 - Equipos' ...	3,626,914.50	Grupo
<input type="checkbox"/>	C	Materiales				Total grupo '3 - Materiales' ...	128,862.80	Grupo
<input type="checkbox"/>	D	Subcontratos				Total grupo '4 - Subcontratos' ...		Grupo
<input type="checkbox"/>	E	Otros				Total grupo '5 - Otros' ...		Grupo
<input type="checkbox"/>	F	Costo directo	(A+B+C+D+E)			'A' + 'B' + 'C' + 'D' + 'E' ...	5,983,073.80	Totalizador
<input type="checkbox"/>	G	Administración			10%	" ...		Porcentaje

- ← Costo total de recursos
- ← Grupos de recursos (Todos)
- ← Grupo de recursos
- ← Porcentaje
- ← Totalizador

↑ ↓ × Borrar todos

Ingresar los datos de "Administración".

Aceptar

Cancelar

Decimales

Cantidades Importes Porcentajes

Los valores totales de los registros de cálculo, a nivel presupuesto o capítulo, se obtienen calculando el valor correspondiente a cada análisis de ítem principal y luego sumando esos valores.

Cálculos Agrupamiento de recursos

Total Final	Código	Nombre	Descripción 1	Descripción 2	Descripción 3	Valor	Importe	Tipo
<input type="checkbox"/>	A	Mano de Obra				Total grupo '1 - Mano de Obra' ...	2,227,296.50	Grupo
<input type="checkbox"/>	B	Equipos				Total grupo '2 - Equipos' ...	3,626,914.50	Grupo
<input type="checkbox"/>	C	Materiales				Total grupo '3 - Materiales' ...	128,862.80	Grupo
<input type="checkbox"/>	D	Subcontratos				Total grupo '4 - Subcontratos' ...		Grupo
<input type="checkbox"/>	E	Otros				Total grupo '5 - Otros' ...		Grupo
<input type="checkbox"/>	F	Costo directo	(A+B+C+D+E)			'A' + 'B' + 'C' + 'D' + 'E' ...	5,983,073.80	Totalizador
<input type="checkbox"/>	G	Administración			10%	...		Porcentaje



- ← Costo total de recursos
- ← Grupos de recursos (Todos)
- ← Grupo de recursos
- ← Porcentaje
- ← Totalizador

Presionar el botón para especificar el valor del registro.

Borrar todos

Aceptar

Cancelar






Decimales

Cantidades Importes Porcentajes

Los valores totales de los registros de cálculo, a nivel presupuesto o capítulo, se obtienen calculando el valor correspondiente a cada análisis de ítem principal y luego sumando esos valores.

Cálculos **Agrupamiento de recursos**

Total Final	Código	Nombre	Descripción 1	Descripción 2	Descripción 3	Valor	Importe	Tipo
<input type="checkbox"/>	A	Mano de Obra				Total grupo '1 - Mano de Obra' ...	2,227,296.50	Grupo
<input type="checkbox"/>	B	Equipos				Total grupo '2 - Equipos' ...	3,626,914.50	Grupo
<input type="checkbox"/>	C	Materiales				Total grupo '3 - Materiales' ...	128,862.80	Grupo
<input type="checkbox"/>	D	Subcontratos				Total grupo '4 - Subcontratos' ...		Grupo
<input type="checkbox"/>	E	Otros				Total grupo '5 - Otros' ...		Grupo
<input type="checkbox"/>	F	Costo directo	(A+B+C+D+E)			'A' + 'B' + 'C' + 'D' + 'E' ...	5,983,073.80	Totalizador
<input type="checkbox"/>	G	Administración			10%	" ...		Porcentaje

-  Costo total de recursos
-  Grupos de recursos (Todos)
-  Grupo de recursos
-  Porcentaje
-  Totalizador

Porcentaje ×

Porcentaje

Aplicar a

Aceptar

Cancelar

Decimales

Cantidades Importes Porcentajes

Los valores totales de los registros de cálculo, a nivel presupuesto o capítulo, se obtienen calculando el valor correspondiente a cada análisis de ítem principal y luego sumando esos valores.

Cálculos Agrupamiento de recursos

Total Final	Código	Nombre	Descripción 1	Descripción 2	Descripción 3	Valor	Importe	Tipo
<input type="checkbox"/>	A	Mano de Obra				Total grupo '1 - Mano de Obra' ...	2,227,296.50	Grupo
<input type="checkbox"/>	B	Equipos				Total grupo '2 - Equipos' ...	3,626,914.50	Grupo
<input type="checkbox"/>	C	Materiales				Total grupo '3 - Materiales' ...	128,862.80	Grupo
<input type="checkbox"/>	D	Subcontratos				Total grupo '4 - Subcontratos' ...		Grupo
<input type="checkbox"/>	E	Otros				Total grupo '5 - Otros' ...		Grupo
<input type="checkbox"/>	F	Costo directo	(A+B+C+D+E)			'A' + 'B' + 'C' + 'D' + 'E' ...	5,983,073.80	Totalizador
<input type="checkbox"/>	G	Administración			10%	" ...		Porcentaje

- ← Costo total de recursos
- ← Grupos de recursos (Todos)
- ← Grupo de recursos
- ← Porcentaje
- ← Totalizador

Porcentaje

Porcentaje

Aplicar a

Aceptar Cancelar

↑ ↓ × Borrar todos

Ingresar el porcentaje.

Aceptar

Cancelar

Decimales

Cantidades Importes Porcentajes

Los valores totales de los registros de cálculo, a nivel presupuesto o capítulo, se obtienen calculando el valor correspondiente a cada análisis de ítem principal y luego sumando esos valores.

Cálculos **Agrupamiento de recursos**

Total Final	Código	Nombre	Descripción 1	Descripción 2	Descripción 3	Valor	Importe	Tipo
<input type="checkbox"/>	A	Mano de Obra				Total grupo '1 - Mano de Obra' ...	2,227,296.50	Grupo
<input type="checkbox"/>	B	Equipos				Total grupo '2 - Equipos' ...	3,626,914.50	Grupo
<input type="checkbox"/>	C	Materiales				Total grupo '3 - Materiales' ...	128,862.80	Grupo
<input type="checkbox"/>	D	Subcontratos				Total grupo '4 - Subcontratos' ...		Grupo
<input type="checkbox"/>	E	Otros				Total grupo '5 - Otros' ...		Grupo
<input type="checkbox"/>	F	Costo directo	(A+B+C+D+E)			'A' + 'B' + 'C' + 'D' + 'E' ...	5,983,073.80	Totalizador
<input type="checkbox"/>	G	Administración			10%	" ...		Porcentaje

- ← Costo total de recursos
- ← Grupos de recursos (Todos)
- ← Grupo de recursos
- ← Porcentaje
- ← Totalizador

Porcentaje

Porcentaje

Aplicar a

- F - Costo directo
- B - Equipos
- A - Mano de Obra
- C - Materiales
- E - Otros
- D - Subcontratos

↑ ↓ × **Borrar todos**

Indicar sobre qué valor se debe aplicar el porcentaje.

Aceptar

Cancelar

Decimales

Cantidades Importes Porcentajes

Los valores totales de los registros de cálculo, a nivel presupuesto o capítulo, se obtienen calculando el valor correspondiente a cada análisis de ítem principal y luego sumando esos valores.

Cálculos **Agrupamiento de recursos**

Total Final	Código	Nombre	Descripción 1	Descripción 2	Descripción 3	Valor	Importe	Tipo
<input type="checkbox"/>	A	Mano de Obra				Total grupo '1 - Mano de Obra' ...	2,227,296.50	Grupo
<input type="checkbox"/>	B	Equipos				Total grupo '2 - Equipos' ...	3,626,914.50	Grupo
<input type="checkbox"/>	C	Materiales				Total grupo '3 - Materiales' ...	128,862.80	Grupo
<input type="checkbox"/>	D	Subcontratos				Total grupo '4 - Subcontratos' ...		Grupo
<input type="checkbox"/>	E	Otros				Total grupo '5 - Otros' ...		Grupo
<input type="checkbox"/>	F	Costo directo	(A+B+C+D+E)			'A' + 'B' + 'C' + 'D' + 'E' ...	5,983,073.80	Totalizador
<input type="checkbox"/>	G	Administración			10%	" ...		Porcentaje

- ← Costo total de recursos
- ← Grupos de recursos (Todos)
- ← Grupo de recursos
- ← Porcentaje
- ← Totalizador

Porcentaje

Porcentaje

Aplicar a



Presionar el botón "Aceptar".

Decimales

Cantidades Importes Porcentajes

Los valores totales de los registros de cálculo, a nivel presupuesto o capítulo, se obtienen calculando el valor correspondiente a cada análisis de ítem principal y luego sumando esos valores.

Cálculos Agrupamiento de recursos

Total Final	Código	Nombre	Descripción 1	Descripción 2	Descripción 3	Valor	Importe	Tipo
<input type="checkbox"/>	A	Mano de Obra				Total grupo '1 - Mano de Obra' ...	2,227,296.50	Grupo
<input type="checkbox"/>	B	Equipos				Total grupo '2 - Equipos' ...	3,626,914.50	Grupo
<input type="checkbox"/>	C	Materiales				Total grupo '3 - Materiales' ...	128,862.80	Grupo
<input type="checkbox"/>	D	Subcontratos				Total grupo '4 - Subcontratos' ...		Grupo
<input type="checkbox"/>	E	Otros				Total grupo '5 - Otros' ...		Grupo
<input type="checkbox"/>	F	Costo directo	(A+B+C+D+E)			'A' + 'B' + 'C' + 'D' + 'E' ...	5,983,073.80	Totalizador
<input type="checkbox"/>	G	Administración			10%	10.00 % 'F' ...	598,307.30	Porcentaje

- ← Costo total de recursos
- ← Grupos de recursos (Todos)
- ← Grupo de recursos
- ← Porcentaje
- ← Totalizador

Se muestra el valor especificado y el importe correspondiente al registro.

Aceptar

Cancelar

Decimales

Cantidades Importes Porcentajes

Los valores totales de los registros de cálculo, a nivel presupuesto o capítulo, se obtienen calculando el valor correspondiente a cada análisis de ítem principal y luego sumando esos valores.



Cálculos Agrupamiento de recursos

Total Final	Código	Nombre	Descripción 1	Descripción 2	Descripción 3	Valor	Importe	Tipo
<input type="checkbox"/>	A	Mano de Obra				Total grupo '1 - Mano de Obra' ...	2,227,296.50	Grupo
<input type="checkbox"/>	B	Equipos				Total grupo '2 - Equipos' ...	3,626,914.50	Grupo
<input type="checkbox"/>	C	Materiales				Total grupo '3 - Materiales' ...	128,862.80	Grupo
<input type="checkbox"/>	D	Subcontratos				Total grupo '4 - Subcontratos' ...		Grupo
<input type="checkbox"/>	E	Otros				Total grupo '5 - Otros' ...		Grupo
<input type="checkbox"/>	F	Costo directo	(A+B+C+D+E)			'A' + 'B' + 'C' + 'D' + 'E' ...	5,983,073.80	Totalizador
<input type="checkbox"/>	G	Administración			10%	10.00 % 'F' ...	598,307.30	Porcentaje

Los valores totales de los registros de cálculo, a nivel presupuesto o capítulo, se obtienen calculando el valor correspondiente a cada análisis de ítem principal y luego sumando esos valores.

- ← Costo total de recursos
- ← Grupos de recursos (Todos)
- ← Grupo de recursos
- ← Porcentaje
- ← Totalizador

↑ ↓ × Borrar todos

Aceptar

Cancelar

Decimales

Cantidades Importes Porcentajes

Los valores totales de los registros de cálculo, a nivel presupuesto o capítulo, se obtienen calculando el valor correspondiente a cada análisis de ítem principal y luego sumando esos valores.

Cálculos Agrupamiento de recursos

Total Final	Código	Nombre	Descripción 1	Descripción 2	Descripción 3	Valor	Importe	Tipo
<input type="checkbox"/>	A	Mano de Obra				Total grupo '1 - Mano de Obra' ...	2,227,296.50	Grupo
<input type="checkbox"/>	B	Equipos				Total grupo '2 - Equipos' ...	3,626,914.50	Grupo
<input type="checkbox"/>	C	Materiales				Total grupo '3 - Materiales' ...	128,862.80	Grupo
<input type="checkbox"/>	D	Subcontratos				Total grupo '4 - Subcontratos' ...		Grupo
<input type="checkbox"/>	E	Otros				Total grupo '5 - Otros' ...		Grupo
<input type="checkbox"/>	F	Costo directo	(A+B+C+D+E)			'A' + 'B' + 'C' + 'D' + 'E' ...	5,983,073.80	Totalizador
<input type="checkbox"/>	G	Administración			10%	10.00 % 'F' ...	598,307.30	Porcentaje
<input type="checkbox"/>	H	Imprevistos			3%	3.00 % 'F' ...	179,491.90	Porcentaje
<input type="checkbox"/>	I	Utilidad			7%	7.00 % 'F' ...	418,815.30	Porcentaje
<input type="checkbox"/>	J	IVA utilidad			19%	19.00 % 'I' ...	79,574.80	Porcentaje



- Costo total de recursos
- Grupos de recursos (Todos)
- Grupo de recursos
- Porcentaje
- Totalizador

Ingresar los demás registros de porcentajes.

Aceptar

Cancelar

Decimales

Cantidades Importes Porcentajes

Los valores totales de los registros de cálculo, a nivel presupuesto o capítulo, se obtienen calculando el valor correspondiente a cada análisis de ítem principal y luego sumando esos valores.

Cálculos **Agrupamiento de recursos**

Total Final	Código	Nombre	Descripción 1	Descripción 2	Descripción 3	Valor	Importe	Tipo
<input type="checkbox"/>	A	Mano de Obra				Total grupo '1 - Mano de Obra' ...	2,227,296.50	Grupo
<input type="checkbox"/>	B	Equipos				Total grupo '2 - Equipos' ...	3,626,914.50	Grupo
<input type="checkbox"/>	C	Materiales				Total grupo '3 - Materiales' ...	128,862.80	Grupo
<input type="checkbox"/>	D	Subcontratos				Total grupo '4 - Subcontratos' ...		Grupo
<input type="checkbox"/>	E	Otros				Total grupo '5 - Otros' ...		Grupo
<input type="checkbox"/>	F	Costo directo	(A+B+C+D+E)			'A' + 'B' + 'C' + 'D' + 'E' ...	5,983,073.80	Totalizador
<input type="checkbox"/>	G	Administración			10%	10.00 % 'F' ...	598,307.30	Porcentaje
<input type="checkbox"/>	H	Imprevistos			3%	3.00 % 'F' ...	179,491.90	Porcentaje
<input type="checkbox"/>	I	Utilidad			7%	7.00 % 'F' ...	418,815.30	Porcentaje
<input type="checkbox"/>	J	IVA utilidad			19%	19.00 % 'I' ...	79,574.80	Porcentaje
<input type="checkbox"/>	K	Costo total	(F+G+H+I+J)			...		Totalizador

← Costo total de recursos

← Grupos de recursos (Todos)

← Grupo de recursos

← Porcentaje

← Totalizador



Agregar un totalizador para “Costo total” e ingresar los valores correspondientes.

Borrar todos

Aceptar

Cancelar

Decimales

Cantidades Importes Porcentajes

Los valores totales de los registros de cálculo, a nivel presupuesto o capítulo, se obtienen calculando el valor correspondiente a cada análisis de ítem principal y luego sumando esos valores.

Cálculos Agrupamiento de recursos

Total Final	Código	Nombre	Descripción 1	Descripción 2	Descripción 3	Valor	Importe	Tipo
<input type="checkbox"/>	A	Mano de Obra				Total grupo '1 - Mano de Obra' ...	2,227,296.50	Grupo
<input type="checkbox"/>	B	Equipos				Total grupo '2 - Equipos' ...	3,626,914.50	Grupo
<input type="checkbox"/>	C	Materiales				Total grupo '3 - Materiales' ...	128,862.80	Grupo
<input type="checkbox"/>	D	Subcontratos				Total grupo '4 - Subcontratos' ...		Grupo
<input type="checkbox"/>	E	Otros				Total grupo '5 - Otros' ...		Grupo
<input type="checkbox"/>	F	Costo directo	(A+B+C+D+E)			'A' + 'B' + 'C' + 'D' + 'E' ...	5,983,073.80	Totalizador
<input type="checkbox"/>	G	Administración			10%	10.00 % 'F' ...	598,307.30	Porcentaje
<input type="checkbox"/>	H	Imprevistos			3%	3.00 % 'F' ...	179,491.90	Porcentaje
<input type="checkbox"/>	I	Utilidad			7%	7.00 % 'F' ...	418,815.30	Porcentaje
<input type="checkbox"/>	J	IVA utilidad			19%	19.00 % 'I' ...	79,574.80	Porcentaje
<input type="checkbox"/>	K	Costo total	(F+G+H+I+J)			...		Totalizador

← Costo total de recursos

← Grupos de recursos (Todos)

← Grupo de recursos

← Porcentaje

← Totalizador



Presionar el botón para especificar el valor del registro.

Borrar todos

Aceptar

Cancelar

Decimales

Cantidades Importes Porcentajes

Los valores totales de los registros de cálculo, a nivel presupuesto o capítulo, se obtienen calculando el valor correspondiente a cada análisis de ítem principal y luego sumando esos valores.

Cálculos Agrupamiento de recursos

Total Final	Código	Nombre	Descripción
<input type="checkbox"/>	A	Mano de Obra	
<input type="checkbox"/>	B	Equipos	
<input type="checkbox"/>	C	Materiales	
<input type="checkbox"/>	D	Subcontratos	
<input type="checkbox"/>	E	Otros	
<input type="checkbox"/>	F	Costo directo	(A+B+C+D+E)
<input type="checkbox"/>	G	Administración	
<input type="checkbox"/>	H	Imprevistos	
<input type="checkbox"/>	I	Utilidad	
<input type="checkbox"/>	J	IVA utilidad	
<input type="checkbox"/>	K	Costo total	(F+G+H+I+J)

Totalizador

Disponibles		Incluidos
A - Mano de Obra	↔	
B - Equipos	→	
C - Materiales	→	
D - Subcontratos	→	
E - Otros	→	
F - Costo directo	←	
G - Administración	←	
H - Imprevistos	←	
I - Utilidad	←	
J - IVA utilidad	←	

Aceptar Cancelar

	Importe	Tipo
...	2,227,296.50	Grupo
...	3,626,914.50	Grupo
...	128,862.80	Grupo
...		Grupo
...		Grupo
...	5,983,073.80	Totalizador
...	598,307.30	Porcentaje
...	179,491.90	Porcentaje
...	418,815.30	Porcentaje
...	79,574.80	Porcentaje
...		Totalizador

← Costo total de recursos

← Grupos de recursos (Todos)

← Grupo de recursos

← Porcentaje

← Totalizador

Seleccionar los valores que se desea totalizar.
Presionar el botón para incluirlos.

Aceptar

Cancelar

Decimales

Cantidades Importes Porcentajes

Los valores totales de los registros de cálculo, a nivel presupuesto o capítulo, se obtienen calculando el valor correspondiente a cada análisis de ítem principal y luego sumando esos valores.

Cálculos Agrupamiento de recursos

Total Final	Código	Nombre	Descripción
<input type="checkbox"/>	A	Mano de Obra	
<input type="checkbox"/>	B	Equipos	
<input type="checkbox"/>	C	Materiales	
<input type="checkbox"/>	D	Subcontratos	
<input type="checkbox"/>	E	Otros	
<input type="checkbox"/>	F	Costo directo	(A+B+C+D+E)
<input type="checkbox"/>	G	Administración	
<input type="checkbox"/>	H	Imprevistos	
<input type="checkbox"/>	I	Utilidad	
<input type="checkbox"/>	J	IVA utilidad	
<input type="checkbox"/>	K	Costo total	(F+G+H+I+J)

Totalizador [X]

Disponibles		Incluidos
A - Mano de Obra	→	F - Costo directo
B - Equipos	→	G - Administración
C - Materiales	→	H - Imprevistos
D - Subcontratos	→	I - Utilidad
E - Otros	→	J - IVA utilidad

Aceptar Cancelar

	Importe	Tipo
...	2,227,296.50	Grupo
...	3,626,914.50	Grupo
...	128,862.80	Grupo
...		Grupo
...		Grupo
...	5,983,073.80	Totalizador
...	598,307.30	Porcentaje
...	179,491.90	Porcentaje
...	418,815.30	Porcentaje
...	79,574.80	Porcentaje
...		Totalizador

← Costo total de recursos

← Grupos de recursos (Todos)

← Grupo de recursos

← Porcentaje

← Totalizador

Presionar el botón "Aceptar".

↑ ↓ × Borrar todos

Aceptar Cancelar

Decimales

Cantidades Importes Porcentajes

Los valores totales de los registros de cálculo, a nivel presupuesto o capítulo, se obtienen calculando el valor correspondiente a cada análisis de ítem principal y luego sumando esos valores.

Cálculos Agrupamiento de recursos

Total Final	Código	Nombre	Descripción 1	Descripción 2	Descripción 3	Valor	Importe	Tipo
<input type="checkbox"/>	A	Mano de Obra				Total grupo '1 - Mano de Obra' ...	2,227,296.50	Grupo
<input type="checkbox"/>	B	Equipos				Total grupo '2 - Equipos' ...	3,626,914.50	Grupo
<input type="checkbox"/>	C	Materiales				Total grupo '3 - Materiales' ...	128,862.80	Grupo
<input type="checkbox"/>	D	Subcontratos				Total grupo '4 - Subcontratos' ...		Grupo
<input type="checkbox"/>	E	Otros				Total grupo '5 - Otros' ...		Grupo
<input type="checkbox"/>	F	Costo directo	(A+B+C+D+E)			'A' + 'B' + 'C' + 'D' + 'E' ...	5,983,073.80	Totalizador
<input type="checkbox"/>	G	Administración			10%	10.00 % 'F' ...	598,307.30	Porcentaje
<input type="checkbox"/>	H	Imprevistos			3%	3.00 % 'F' ...	179,491.90	Porcentaje
<input type="checkbox"/>	I	Utilidad			7%	7.00 % 'F' ...	418,815.30	Porcentaje
<input type="checkbox"/>	J	IVA utilidad			19%	19.00 % 'I' ...	79,574.80	Porcentaje
<input type="checkbox"/>	K	Costo total	(F+G+H+I+J)			F + 'G' + 'H' + 'I' + 'J' ...	7,259,263.10	Totalizador

- Costo total de recursos
- Grupos de recursos (Todos)
- Grupo de recursos
- Porcentaje
- Totalizador



Se muestra el valor especificado y el importe correspondiente al registro.

Borrar todos

Aceptar

Cancelar

Decimales

Cantidades Importes Porcentajes

Los valores totales de los registros de cálculo, a nivel presupuesto o capítulo, se obtienen calculando el valor correspondiente a cada análisis de ítem principal y luego sumando esos valores.

Cálculos **Agrupamiento de recursos**

Total Final	Código	Nombre	Descripción 1	Descripción 2	Descripción 3	Valor	Importe	Tipo
<input type="checkbox"/>	A	Mano de Obra				Total grupo '1 - Mano de Obra' ...	2,227,296.50	Grupo
<input type="checkbox"/>	B	Equipos				Total grupo '2 - Equipos' ...	3,626,914.50	Grupo
<input type="checkbox"/>	C	Materiales				Total grupo '3 - Materiales' ...	128,862.80	Grupo
<input type="checkbox"/>	D	Subcontratos				Total grupo '4 - Subcontratos' ...		Grupo
<input type="checkbox"/>	E	Otros				Total grupo '5 - Otros' ...		Grupo
<input type="checkbox"/>	F	Costo directo	(A+B+C+D+E)			'A' + 'B' + 'C' + 'D' + 'E' ...	5,983,073.80	Totalizador
<input type="checkbox"/>	G	Administración			10%	10.00 % 'F' ...	598,307.30	Porcentaje
<input type="checkbox"/>	H	Imprevistos			3%	3.00 % 'F' ...	179,491.90	Porcentaje
<input type="checkbox"/>	I	Utilidad			7%	7.00 % 'F' ...	418,815.30	Porcentaje
<input type="checkbox"/>	J	IVA utilidad			19%	19.00 % 'I' ...	79,574.80	Porcentaje
<input checked="" type="checkbox"/>	K	Costo total	(F+G+H+I+J)			'F' + 'G' + 'H' + 'I' + 'J' ...	7,259,263.10	Totalizador

- ← Costo total de recursos
- ← Grupos de recursos (Todos)
- ← Grupo de recursos
- ← Porcentaje
- ← Totalizador

Marcar la casilla "Total final" en el registro "Costo total".

Borrar todos

Aceptar

Cancelar

Decimales

Cantidades Importes Porcentajes

Los valores totales de los registros de cálculo, a nivel presupuesto o capítulo, se obtienen calculando el valor correspondiente a cada análisis de ítem principal y luego sumando esos valores.

Cálculos Agrupamiento de recursos

Total Final	Código	Nombre	Descripción 1	Descripción 2	Descripción 3	Valor	Importe	Tipo
<input type="checkbox"/>	A	Mano de Obra				Total grupo '1 - Mano de Obra' ...	2,227,296.50	Grupo
<input type="checkbox"/>	B	Equipos				Total grupo '2 - Equipos' ...	3,626,914.50	Grupo
<input type="checkbox"/>	C	Materiales				Total grupo '3 - Materiales' ...	128,862.80	Grupo
<input type="checkbox"/>	D	Subcontratos				Total grupo '4 - Subcontratos' ...		Grupo
<input type="checkbox"/>	E	Otros				Total grupo '5 - Otros' ...		Grupo
<input type="checkbox"/>	F	Costo directo	(A+B+C+D+E)			'A' + 'B' + 'C' + 'D' + 'E' ...	5,983,073.80	Totalizador
<input type="checkbox"/>	G	Administración			10%	10.00 % 'F' ...	598,307.30	Porcentaje
<input type="checkbox"/>	H	Imprevistos			3%	3.00 % 'F' ...	179,491.90	Porcentaje
<input type="checkbox"/>	I	Utilidad			7%	7.00 % 'F' ...	418,815.30	Porcentaje
<input type="checkbox"/>	J	IVA utilidad			19%	19.00 % 'I' ...	79,574.80	Porcentaje
<input checked="" type="checkbox"/>	K	Costo total	(F+G+H+I+J)			'F' + 'G' + 'H' + 'I' + 'J' ...	7,259,263.10	Totalizador

- Costo total de recursos
- Grupos de recursos (Todos)
- Grupo de recursos
- Porcentaje
- Totalizador

Presionar el botón "Aceptar".

↑ ↓ × Borrar todos

Aceptar

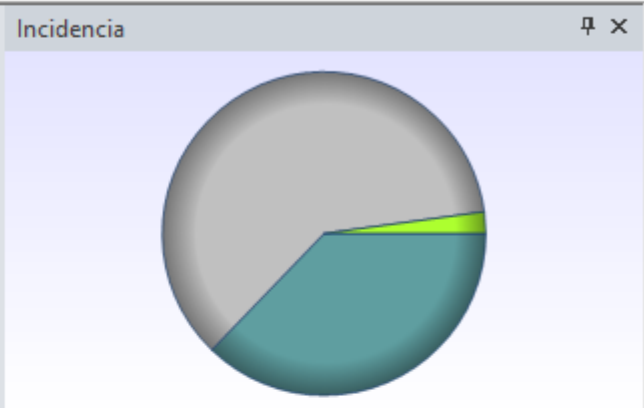
Cancelar



- Base de Datos
 - Listados
 - Tutorial
 - Gobernación del...
 - Listado 1
 - Presupuestos
 - Proyecto 1
 - Presupuesto 01
 - Presupuesto 02
 - Presupuesto 03
 - Presupuesto 04
 - Presupuesto 05
 - Presupuesto 06
 - Presupuesto 07
 - Presupuesto 08
 - Presupuesto 09
 - Presupuesto 10
 - Presupuesto 11
 - Presupuesto 12
 - Presupuesto 13

Propiedad	Valor
Nombre	Presupuesto 13
Descripción	
Tipo presupuesto	Estudio
Superficie	
Presupuesto Base	
Costo	5,983,092.50
Costo directo	5,983,073.80
Venta	7,259,263.10

Conceptos por nivel	
Dato	Cantidad
Ítems Principales sin análisis	0
Ítems Principales	27
Ítems Auxiliares	0
Ítems Principales/Auxiliares	0
Recursos	20
Cantidad de Rubros	3
Total Conceptos	50
Total Relaciones	119



Monedas			
Base	Moneda	Tasa Cambio	Importe
<input checked="" type="checkbox"/>	PESO	1.00	5,983,092.50

Observaciones	

Recursos mayor incidencia								
Código	Descripción	Unidad	Cantidad	Moneda	P.U.	Precio moneda base	Importe	% Incidencia
MQ0105	COMPRESOR DE DOS MARTILLOS	HRS	32.50	PESO	70,000.00	70,000.00	2,275,000.00	38.02 %
MO-0004	MANO OBRA ALBANILERIA 1 AYUDANTE	HC	153.95	PESO	10,291.35	10,291.35	1,584,366.50	26.48 %
MQ0207	VOLQUETA 5 M3	VJE	12.70	PESO	46,500.00	46,500.00	590,550.00	9.87 %
MO-0003	MANO OBRA ALBANILERIA 2 AYUDANTE	HC	18.50	PESO	20,581.55	20,581.55	380,765.00	6.36 %
MO-0015	MANO OBRA ALBANILERIA 3 AYUDANTE	HC	7.02	PESO	30,872.90	30,872.90	216,729.00	3.62 %
MQ0301	HERRAMIENTA MENOR	GLB	131.80	PESO	1,600.00	1,600.00	210,880.00	3.52 %
MQ0204-1	MOTONIVELADORA CAT-12-F	HRS	1.05	PESO	139,500.00	139,500.00	146,490.00	2.45 %
MQ0206-1	VIBROCOMPACTADOR	HRS	1.00	PESO	32,810.00	32,810.00	32,810.00	2.22 %

Expandir el panel de datos generales.

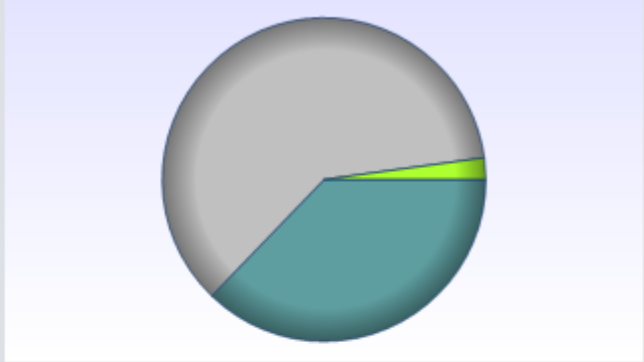


- Base de Datos
 - Listados
 - Tutorial
 - Gobernación del...
 - Listado 1
 - Presupuestos
 - Proyecto 1
 - Presupuesto 01
 - Presupuesto 02
 - Presupuesto 03
 - Presupuesto 04
 - Presupuesto 05
 - Presupuesto 06
 - Presupuesto 07
 - Presupuesto 08
 - Presupuesto 09
 - Presupuesto 10
 - Presupuesto 11
 - Presupuesto 12
 - Presupuesto 13

Propiedad	Valor
Nombre	Presupuesto 13
Descripción	
Tipo presupuesto	Estudio
Superficie	
Presupuesto Base	
Costo	5,983,092.50
Costo directo	5,983,073.80
Venta	7,259,263.10
Diferencia venta - costo	1,276,170.60
Diferencia venta - costo directo	1,276,189.30
Valor m2 costo	
Valor m2 costo directo	
Valor m2 venta	

Conceptos por nivel	
Dato	Cantidad
Ítems Principales sin análisis	0
Ítems Principales	27
Ítems Auxiliares	0
Ítems Principales/Auxiliares	0
Recursos	20
Cantidad de Rubros	3
Total Conceptos	50
Total Relaciones	119

Incidencia



	Tipo	Importe	Incidencia
	Mano de Obra	2,227,302.50	37.23 %
	Equipos	3,626,930.00	60.62 %
	Materiales	128,860.00	2.15 %
	Subcontratos		
	Otros		
	Tareas s/ análisis		
	Total	5,983,092.50	

Monedas			
Base	Moneda	Tasa Cambio	Importe
<input checked="" type="checkbox"/>	PESO	1.00	5,983,092.50

Observaciones	

Recursos mayor incidencia

Código	Descripción	Unidad	Cantidad	Moneda	P.U.	Precio moneda base	Importe	% Incidencia
MQ0105	COMPRESOR DE DOS MARTILLOS	HRS	32.50	PESO	70,000.00	70,000.00	2,275,000.00	38.02 %
MO-0004	MANO OBRA ALBANILERIA 1 AYUDANTE	HC	153.95	PESO	10,291.35	10,291.35	1,584,366.50	26.48 %
MQ0207	VOLQUETA 5 M3	VJE	12.70	PESO	46,500.00	46,500.00	590,550.00	9.87 %
MO-0003	MANO OBRA ALBANILERIA 2 AYUDANTE	HC	18.50	PESO	20,581.55	20,581.55	380,765.00	6.36 %
MO-0015	MANO OBRA ALBANILERIA 3 AYUDANTE	HC	7.02	PESO	30,872.90	30,872.90	216,729.00	3.62 %
MQ0301	HERRAMIENTA MENOR	GLB	131.80	PESO	1,600.00	1,600.00	210,880.00	3.52 %
MQ0204-1	MOTONIVELADORA CAT-12-F	HRS	1.05	PESO	139,500.00	139,500.00	146,490.00	2.45 %
MQ0206-1	VIBROCOMPACTADOR CA-15	HRS	1.24	PESO	107,100.00	107,100.00	132,810.00	2.22 %



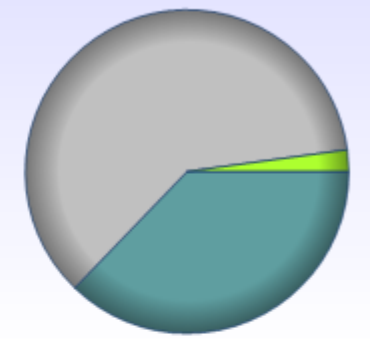
- Base de Datos
 - Listados
 - Tutorial
 - Gobernación del...
 - Listado 1
 - Presupuestos
 - Proyecto 1
 - Presupuesto 01
 - Presupuesto 02
 - Presupuesto 03
 - Presupuesto 04
 - Presupuesto 05
 - Presupuesto 06
 - Presupuesto 07
 - Presupuesto 08
 - Presupuesto 09
 - Presupuesto 10
 - Presupuesto 11
 - Presupuesto 12
 - Presupuesto 13

Propiedad	Valor
Nombre	Presupuesto 13
Descripción	
Tipo presupuesto	Estudio
Superficie	10000
Presupuesto Base	
Costo	5,983,092.50
Costo directo	5,983,073.80
Venta	7,259,263.10
Diferencia venta - costo	1,276,170.60
Diferencia venta - costo directo	1,276,189.30
Valor m2 costo	
Valor m2 costo directo	
Valor m2 venta	



Conceptos por nivel	
Dato	Cantidad
Ítems Principales sin análisis	0
Ítems Principales	27
Ítems Auxiliares	0
Ítems Principales/Auxiliares	0
Recursos	20
Cantidad de Rubros	3
Total Conceptos	50
Total Relaciones	119

Incidencia



	Tipo	Importe	Incidencia
	Mano de Obra	2,227,302.50	37.23 %
	Equipos	3,626,930.00	60.62 %
	Materiales	128,860.00	2.15 %
	Subcontratos		
	Otros		
	Tareas s/ análisis		
	Total	5,983,092.50	

Monedas			
Base	Moneda	Tasa Cambio	Importe
<input checked="" type="checkbox"/>	PESO	1.00	5,983,092.50

Observaciones	

Recursos mayor incidencia

Código	Descripción	Unidad	Cantidad	Moneda	P.U.	Precio moneda base	Importe	% Incidencia
MQ0105	COMPRESOR DE DOS MARTILLOS	HRS	32.50	PESO	70,000.00	70,000.00	2,275,000.00	38.02 %
MO-0004	MANO OBRA ALBANILERIA 1 AYUDANTE	HC	153.95	PESO	10,291.35	10,291.35	1,584,366.50	26.48 %
MQ0207	VOLQUETA 5 M3	VJE	12.70	PESO	46,500.00	46,500.00	590,550.00	9.87 %
MO-0003	MANO OBRA ALBANILERIA 2 AYUDANTE	HC	18.50	PESO	20,581.55	20,581.55	380,765.00	6.36 %
MO-0015	MANO OBRA ALBANILERIA 3 AYUDANTE	HC	7.02	PESO	30,872.90	30,872.90	216,729.00	3.62 %
MQ0301	HERRAMIENTA MENOR	GLB	131.80	PESO	1,600.00	1,600.00	210,880.00	3.52 %
MQ0204-1	MOTONIVELADORA CAT-12-F	HRS	1.05	PESO	139,500.00	139,500.00	146,490.00	2.45 %
MQ0206-1	VIBROCOMPACTADOR CA-15	HRS	1.00	PESO	107,100.00	107,100.00	132,810.00	2.22 %

Ingresar la superficie.

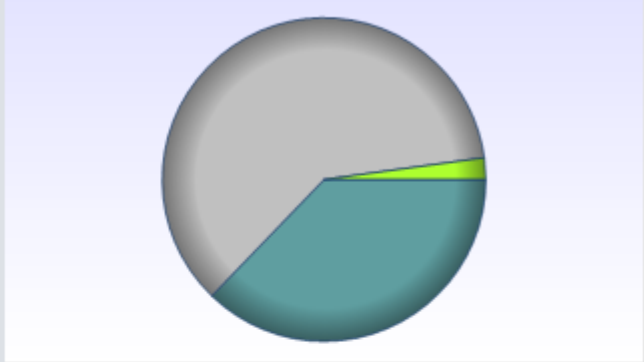


- Base de Datos
 - Listados
 - Tutorial
 - Gobernación del...
 - Listado 1
 - Presupuestos
 - Proyecto 1
 - Presupuesto 01
 - Presupuesto 02
 - Presupuesto 03
 - Presupuesto 04
 - Presupuesto 05
 - Presupuesto 06
 - Presupuesto 07
 - Presupuesto 08
 - Presupuesto 09
 - Presupuesto 10
 - Presupuesto 11
 - Presupuesto 12
 - Presupuesto 13

Propiedad	Valor
Nombre	Presupuesto 13
Descripción	
Tipo presupuesto	Estudio
Superficie	10,000.00
Presupuesto Base	
Costo	5,983,092.50
Costo directo	5,983,073.80
Venta	7,259,263.10
Diferencia venta - costo	1,276,170.60
Diferencia venta - costo directo	1,276,189.30
Valor m2 costo	598.31
Valor m2 costo directo	598.31
Valor m2 venta	725.93

Conceptos por nivel	
Dato	Cantidad
Ítems Principales sin análisis	0
Ítems Principales	27
Ítems Auxiliares	0
Ítems Principales/Auxiliares	0
Recursos	20
Cantidad de Rubros	3
Total Conceptos	50
Total Relaciones	119

Incidencia



	Tipo	Importe	Incidencia
	Mano de Obra	2,227,302.50	37.23 %
	Equipos	3,626,930.00	60.62 %
	Materiales	128,860.00	2.15 %
	Subcontratos		
	Otros		
	Tareas s/ análisis		
	Total	5,983,092.50	

Monedas			
Base	Moneda	Tasa Cambio	Importe
<input checked="" type="checkbox"/>	PESO	1.00	5,983,092.50

Observaciones	

Recursos mayor incidencia

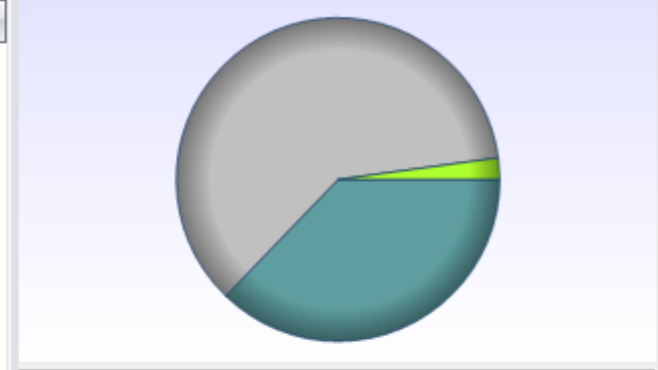
Código	Descripción	Unidad	Cantidad	Moneda	P.U.	Precio moneda base	Importe	% Incidencia
MQ0105	COMPRESOR DE DOS MARTILLOS	HRS	32.50	PESO	70,000.00	70,000.00	2,275,000.00	38.02 %
MO-0004	MANO OBRA ALBANILERIA 1 AYUDANTE	HC	153.95	PESO	10,291.35	10,291.35	1,584,366.50	26.48 %
MQ0207	VOLQUETA 5 M3	VJE	12.70	PESO	46,500.00	46,500.00	590,550.00	9.87 %
MO-0003	MANO OBRA ALBANILERIA 2 AYUDANTE	HC	18.50	PESO	20,581.55	20,581.55	380,765.00	6.36 %
MO-0015	MANO OBRA ALBANILERIA 3 AYUDANTE	HC	7.02	PESO	30,872.90	30,872.90	216,729.00	3.62 %
MQ0301	HERRAMIENTA MENOR	GLB	131.80	PESO	1,600.00	1,600.00	210,880.00	3.52 %
MQ0204-1	MOTONIVELADORA CAT-12-F	HRS	1.05	PESO	139,500.00	139,500.00	146,490.00	2.45 %
MQ0206-1	VIBROCOMPACTADOR CA-15	HRS	1.24	PESO	107,100.00	107,100.00	132,810.00	2.22 %



- Base de Datos
- Listados
 - Tutorial
 - Gobernación del...
 - Listado 1
- Presupuestos
 - Proyecto 1
 - Presupuesto 01
 - Presupuesto 02
 - Presupuesto 03
 - Presupuesto 04
 - Presupuesto 05
 - Presupuesto 06
 - Presupuesto 07
 - Presupuesto 08
 - Presupuesto 09
 - Presupuesto 10
 - Presupuesto 11
 - Presupuesto 12
 - Presupuesto 13

Propiedad	Valor
Nombre	Presupuesto 13
Descripción	
Tipo presupuesto	Estudio
Superficie	10,000.00
Presupuesto Base	
Costo	5,983,092.50
Costo directo	5,983,073.80
Venta	7,259,263.10
Diferencia venta - costo	1,276,170.60
Diferencia venta - costo directo	1,276,189.30
Valor m2 costo	
Valor m2 costo directo	
Valor m2 venta	

Conceptos por nivel	
Dato	Cantidad
Ítems Principales sin análisis	0
Ítems Principales	27
Ítems Auxiliares	0
Ítems Principales/Auxiliares	0
Recursos	20
Cantidad de Rubros	3
Total Conceptos	50
Total Relaciones	119



	Tipo	Importe	Incidencia
	Mano de Obra	2,227,302.50	37.23 %
	Equipos	3,626,930.00	60.62 %
	Materiales	128,860.00	2.15 %
	Subcontratos		
	Otros		
	Tareas s/ análisis		
	Total	5,983,092.50	

Seleccionar el panel "Conceptos primer nivel".

Base	Moneda	Tasa Cambio	Importe
<input checked="" type="checkbox"/>	PESO	1.00	5,983,092.50

Observaciones	

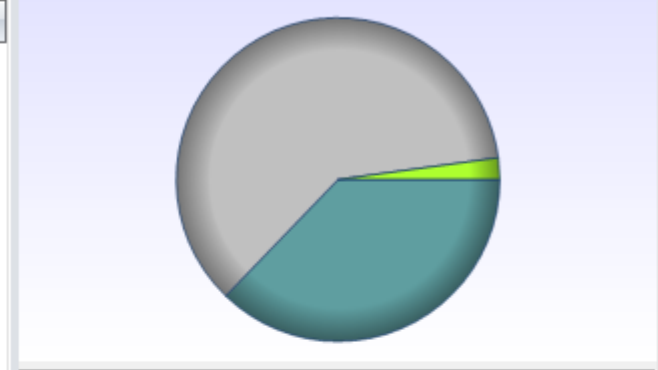
Código	Descripción	Unidad	Cantidad	Moneda	P.U.	Precio moneda base	Importe	% Incidencia
MQ0105	COMPRESOR DE DOS MARTILLOS	HRS	32.50	PESO	70,000.00	70,000.00	2,275,000.00	38.02 %
MO-0004	MANO OBRA ALBANILERIA 1 AYUDANTE	HC	153.95	PESO	10,291.35	10,291.35	1,584,366.50	26.48 %
MQ0207	VOLQUETA 5 M3	VJE	12.70	PESO	46,500.00	46,500.00	590,550.00	9.87 %
MO-0003	MANO OBRA ALBANILERIA 2 AYUDANTE	HC	18.50	PESO	20,581.55	20,581.55	380,765.00	6.36 %
MO-0015	MANO OBRA ALBANILERIA 3 AYUDANTE	HC	7.02	PESO	30,872.90	30,872.90	216,729.00	3.62 %
MQ0301	HERRAMIENTA MENOR	GLB	131.80	PESO	1,600.00	1,600.00	210,880.00	3.52 %
MQ0204-1	MOTONIVELADORA CAT-12-F	HRS	1.05	PESO	139,500.00	139,500.00	146,490.00	2.45 %
MQ0206-1	VIBROCOMPACTADOR CA-15	HRS	1.24	PESO	107,100.00	107,100.00	132,810.00	2.22 %



- Base de Datos
 - Listados
 - Tutorial
 - Gobernación del...
 - Listado 1
 - Presupuestos
 - Proyecto 1
 - Presupuesto 01
 - Presupuesto 02
 - Presupuesto 03
 - Presupuesto 04
 - Presupuesto 05
 - Presupuesto 06
 - Presupuesto 07
 - Presupuesto 08
 - Presupuesto 09
 - Presupuesto 10
 - Presupuesto 11
 - Presupuesto 12
 - Presupuesto 13

Propiedad	Valor
Nombre	Presupuesto 13
Descripción	
Tipo presupuesto	Estudio
Superficie	10,000.00
Presupuesto Base	
Costo	5,983,092.50
Costo directo	5,983,073.80
Venta	7,259,263.10
Diferencia venta - costo	1,276,170.60
Diferencia venta - costo directo	1,276,189.30
Valor m2 costo	598.31
Valor m2 costo directo	598.31
Valor m2 venta	725.93

Conceptos por nivel	
Dato	Cantidad
Ítems Principales sin análisis	0
Ítems Principales	27
Ítems Auxiliares	0
Ítems Principales/Auxiliares	0
Recursos	20
Cantidad de Rubros	3
Total Conceptos	50
Total Relaciones	119



	Tipo	Importe	Incidencia
	Mano de Obra	2,227,302.50	37.23 %
	Equipos	3,626,930.00	60.62 %
	Materiales	128,860.00	2.15 %
	Subcontratos		
	Otros		
	Tareas s/ análisis		
	Total	5,983,092.50	

En este panel se muestran los conceptos que se encuentran en el primer nivel del presupuesto.

Base	Moneda	Tasa Cambio	Importe
<input checked="" type="checkbox"/>	PESO	1.00	5,983,092.50

Observaciones

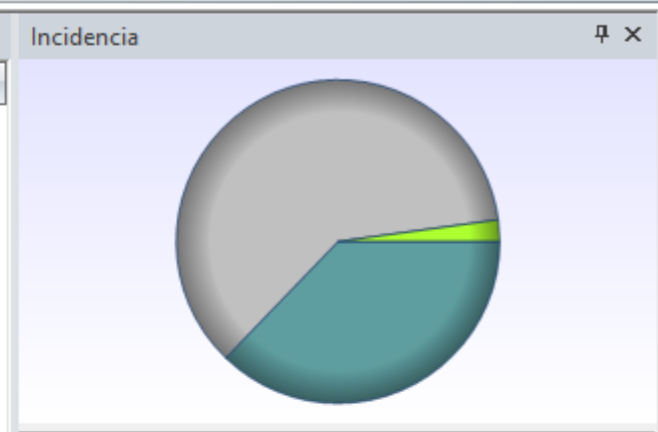
Código	Descripción	Importe Costo	Costo Directo Total	Importe Venta	Diferencia Venta - Costo	Diferencia Venta - Costo Directo	% Incidencia Costo	% Incidencia Costo Directo	% I
01	OBRAS PRELIMINARES URBANISTICAS	5,983,092.50	5,983,073.80	7,259,263.10	1,276,170.60	1,276,189.30	100.00 %	100.00 %	% I



- Base de Datos
 - Listados
 - Tutorial
 - Gobernación del...
 - Listado 1
 - Presupuestos
 - Proyecto 1
 - Presupuesto 01
 - Presupuesto 02
 - Presupuesto 03
 - Presupuesto 04
 - Presupuesto 05
 - Presupuesto 06
 - Presupuesto 07
 - Presupuesto 08
 - Presupuesto 09
 - Presupuesto 10
 - Presupuesto 11
 - Presupuesto 12
 - Presupuesto 13

Propiedad	Valor
Nombre	Presupuesto 13
Descripción	
Tipo presupuesto	Estudio
Superficie	10,000.00
Presupuesto Base	
Costo	5,983,092.50
Costo directo	5,983,073.80
Venta	7,259,263.10
Diferencia venta - costo	1,276,170.60
Diferencia venta - costo directo	1,276,189.30
Valor m2 costo	598.31
Valor m2 costo directo	598.31
Valor m2 venta	725.93

Conceptos por nivel	
Dato	Cantidad
Ítems Principales sin análisis	0
Ítems Principales	27
Ítems Auxiliares	0
Ítems Principales/Auxiliares	0
Recursos	20
Cantidad de Rubros	3
Total Conceptos	50
Total Relaciones	119



	Tipo	Importe	Incidencia
	Mano de Obra	2,227,302.50	37.23 %
	Equipos	3,626,930.00	60.62 %
	Materiales	128,860.00	2.15 %
	Subcontratos		
	Otros		
	Tareas s/ análisis		
	Total	5,983,092.50	

Seleccionar el panel "Costo total".

Monedas			
Base	Moneda	Tasa Cambio	Importe
<input checked="" type="checkbox"/>	PESO	1.00	5,983,092.50

Observaciones	

Conceptos primer nivel									
Código	Descripción	Importe Costo	Costo Directo Total	Importe Venta	Diferencia Venta - Costo	Diferencia Venta - Costo Directo	% Incidencia Costo	% Incidencia Costo Directo	% I
01	OBRAS PRELIMINARES URBANISTICAS	5,983,092.50	5,983,073.80	7,259,263.10	1,276,170.60	1,276,189.30	100.00 %	100.00 %	% I

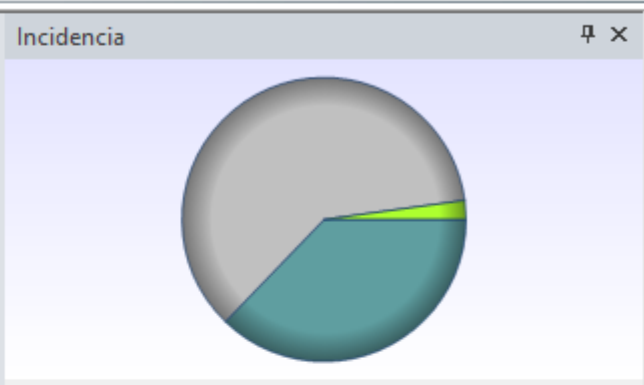




- Base de Datos
 - Listados
 - Tutorial
 - Gobernación del...
 - Listado 1
 - Presupuestos
 - Proyecto 1
 - Presupuesto 01
 - Presupuesto 02
 - Presupuesto 03
 - Presupuesto 04
 - Presupuesto 05
 - Presupuesto 06
 - Presupuesto 07
 - Presupuesto 08
 - Presupuesto 09
 - Presupuesto 10
 - Presupuesto 11
 - Presupuesto 12
 - Presupuesto 13

Propiedad	Valor
Nombre	Presupuesto 13
Descripción	
Tipo presupuesto	Estudio
Superficie	10,000.00
Presupuesto Base	
Costo	5,983,092.50

Conceptos por nivel	
Dato	Cantidad
Ítems Principales sin análisis	0
Ítems Principales	27
Ítems Auxiliares	0
Ítems Principales/Auxiliares	0
Recursos	20



Base	Moneda	Tasa Cambio	Importe
<input checked="" type="checkbox"/>	PESO	1.00	5,983,092.50

Observaciones			

Tipo	Importe	Incidencia
Mano de Obra	2,227,302.50	37.23 %
Equipos	3,626,930.00	60.62 %
Materiales	128,860.00	2.15 %
Subcontratos		
Otros		
Tareas s/ análisis		
Total	5,983,092.50	

Se muestran los registros de cálculo especificados para obtener el costo total.

Costo total								
Total Final	Código	Nombre	Descripción 1	Descripción 2	Descripción 3	Valor	Importe	Tipo
<input type="checkbox"/>	A	Mano de Obra				Total grupo '1 - Mano de Obra'	2,227,296.50	Grupo
<input type="checkbox"/>	B	Equipos				Total grupo '2 - Equipos'	3,626,914.50	Grupo
<input type="checkbox"/>	C	Materiales				Total grupo '3 - Materiales'	128,862.80	Grupo
<input type="checkbox"/>	D	Subcontratos				Total grupo '4 - Subcontratos'		Grupo
<input type="checkbox"/>	E	Otros				Total grupo '5 - Otros'		Grupo
<input type="checkbox"/>	F	Costo directo	(A+B+C+D+E)			'A' + 'B' + 'C' + 'D' + 'E'	5,983,073.80	Totalizador
<input type="checkbox"/>	G	Administración			10%	10.00 % 'F'	598,307.30	Porcentaje
<input type="checkbox"/>	H	Imprevistos			3%	3.00 % 'F'	179,491.90	Porcentaje
<input type="checkbox"/>	I	Utilidad			7%	7.00 % 'F'	418,815.30	Porcentaje
<input type="checkbox"/>	J	IVA utilidad			19%	19.00 % 'I'	79,574.80	Porcentaje
<input checked="" type="checkbox"/>	K	Costo total	(F+G+H+I+J)			'F' + 'G' + 'H' + 'I' + 'J'	7,259,263.10	Totalizador



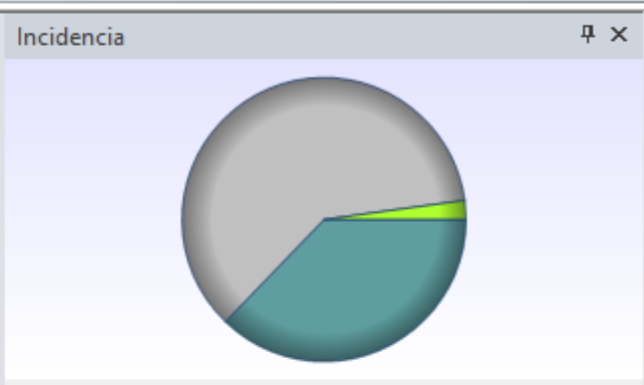
Navegación

- Base de Datos
 - Listados
 - Tutorial
 - Gobernación del...
 - Listado 1
 - Presupuestos
 - Proyecto 1
 - Presupuesto 01
 - Presupuesto 02
 - Presupuesto 03
 - Presupuesto 04
 - Presupuesto 05
 - Presupuesto 06
 - Presupuesto 07
 - Presupuesto 08
 - Presupuesto 09
 - Presupuesto 10
 - Presupuesto 11
 - Presupuesto 12
 - Presupuesto 13

Presupuesto 13 [Itemizado] | Gobernación del Valle del Cauca [...] | Presupuesto 13 [Tablero]

Propiedad	Valor
Nombre	Presupuesto 13
Descripción	
Tipo presupuesto	Estudio
Superficie	10,000.00
Presupuesto Base	
Costo	5,983,092.50

Conceptos por nivel	
Dato	Cantidad
Ítems Principales sin análisis	0
Ítems Principales	27
Ítems Auxiliares	0
Ítems Principales/Auxiliares	0
Recursos	20



Base	Moneda	Tasa Cambio	Importe
<input checked="" type="checkbox"/>	PESO	1.00	5,983,092.50

Observaciones	

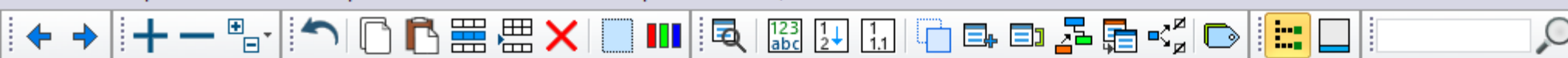
Tipo	Importe	Incidencia
Mano de Obra	2,227,302.50	37.23 %
Equipos	3,626,930.00	60.62 %
Materiales	128,860.00	2.15 %
Subcontratos		
Otros		
Tareas s/ análisis		
Total	5,983,092.50	

Cambiar a la vista "Itemizado" seleccionando la solapa correspondiente.

Valores vacíos | Monedas | Observaciones | Archivos asociados | Incidencia | Valor por m2 | Imagen

Costo total								
Total Final	Código	Nombre	Descripción 1	Descripción 2	Descripción 3	Valor	Importe	Tipo
<input type="checkbox"/>	A	Mano de Obra				Total grupo '1 - Mano de Obra'	2,227,296.50	Grupo
<input type="checkbox"/>	B	Equipos				Total grupo '2 - Equipos'	3,626,914.50	Grupo
<input type="checkbox"/>	C	Materiales				Total grupo '3 - Materiales'	128,862.80	Grupo
<input type="checkbox"/>	D	Subcontratos				Total grupo '4 - Subcontratos'		Grupo
<input type="checkbox"/>	E	Otros				Total grupo '5 - Otros'		Grupo
<input type="checkbox"/>	F	Costo directo	(A+B+C+D+E)			'A' + 'B' + 'C' + 'D' + 'E'	5,983,073.80	Totalizador
<input type="checkbox"/>	G	Administración			10%	10.00 % 'F'	598,307.30	Porcentaje
<input type="checkbox"/>	H	Imprevistos			3%	3.00 % 'F'	179,491.90	Porcentaje
<input type="checkbox"/>	I	Utilidad			7%	7.00 % 'F'	418,815.30	Porcentaje
<input type="checkbox"/>	J	IVA utilidad			19%	19.00 % 'I'	79,574.80	Porcentaje
<input checked="" type="checkbox"/>	K	Costo total	(F+G+H+I+J)			'F' + 'G' + 'H' + 'I' + 'J'	7,259,263.10	Totalizador

Recursos mayor incidencia | Conceptos primer nivel | Costo total | % Valores porcentuales



- Base de Datos
 - Listados
 - Tutorial
 - Gobernación del...
 - Listado 1
 - Presupuestos
 - Proyecto 1
 - Presupuesto 01
 - Presupuesto 02
 - Presupuesto 03
 - Presupuesto 04
 - Presupuesto 05
 - Presupuesto 06
 - Presupuesto 07
 - Presupuesto 08
 - Presupuesto 09
 - Presupuesto 10
 - Presupuesto 11
 - Presupuesto 12
 - Presupuesto 13

Código	Descripción	Unidad	Cantidad	Factor	P.U. Costo	Importe Costo	Mano d...	
01	OBRAS PRELIMINARES URBANISTICAS	GL	1.00	1.00	5,983,092.50	5,983,092.50	2,227,29...	2
01-01	ACTIVIDADES PRELIMINARES	GL	1.00	1.00	4,984,232.50	4,984,232.50	2,189,11...	2
01-01-01	... CORTE ARBOL MAS RETIRO(INCL.RAICES)H>3.0	UND	10.00	1.00	114,648.10	1,146,481.00	61,748.10	6
01-01-02	... CORTE Y RETIRO DE ARBUSTO	UND	10.00	1.00	10,137.75	101,377.50	3,087.41	
01-01-03	... DEMOL.CAMARA DE CONCRETO	UND	10.00	1.00	182,765.40	1,827,654.00	41,165.40	4
01-01-04	... DEMOL.LOSA CONCRETO E<=20CMS	M2	10.00	1.00	30,286.25	302,862.50	5,146.70	
01-01-05	... DEMOL.LOSA CONCRETO E<=15CMS	M2	10.00	1.00	25,757.00	257,570.00	4,116.54	
01-01-06	... LOCALIZACION-REPLANTEO ACUEDUCTO-ALCANTA	ML	10.00	1.00	1,965.55	19,655.50	1,284.78	
01-01-07	... LOCALIZACION-REPLANTEO C.MULTIPLE-PISTAS	M2	10.00	1.00	1,030.55	10,305.50	755.44	
01-01-08	... MANEJO DE AGUAS RESIDUALES	ML	10.00	1.00	10,291.35	102,913.50	10,291.35	1
01-01-09	... RETIRO DE ARBUSTO Y POSTERIOR TRANSPLANT	UND	10.00	1.00	13,972.85	139,728.50	8,233.08	
01-01-10	... RETIRO TUBERIA EXISTENTE 0" A 12"	ML	10.00	1.00	7,363.60	73,636.00	7,203.54	
01-01-11	... RETIRO TUBERIA EXISTENTE 14" A 24"	ML	10.00	1.00	22,444.20	224,442.00	18,523.74	1
01-01-12	... LOCALIZACION-REPLANTEO PARQUES-Z.VERDES	M2	10.00	1.00	1,030.55	10,305.50	755.44	
01-01-13	... LOCALIZACION-REPLANTEO CANCHA-FUTBOL	M2	10.00	1.00	431.60	4,316.00	188.86	
01-01-14	... LOCALIZACION-REPLANTEO CERRAMIENTO-VARIO	ML	10.00	1.00	2,080.95	20,809.50	1,559.10	

Análisis: 01-02-01 | ACARREO MATERIALES PETREOS-TIERRA-VARIOS

Info	Tipo de Recurso Tarea	Código	Descripción	Unidad	P.U.	Cantidad	Factor	Cantidad Total	Importe	% Incidencia
		01-02-01	ACARREO MATERIALES PETREOS-TIE...	M3K	1,716.00	10.00	1.00	10.00	17,160.00	1.72 %
	Equipo	MQ0221	VOLQUETA(ACARREO)	M3K	1,320.00	1.30	1.00	1.30	1,716.00	100.00 %



Base de Datos

- Listados
 - Tutorial
 - Gobernación del...
 - Listado 1
 - Presupuestos
 - Proyecto 1
 - Presupuesto 01
 - Presupuesto 02
 - Presupuesto 03
 - Presupuesto 04
 - Presupuesto 05
 - Presupuesto 06
 - Presupuesto 07
 - Presupuesto 08
 - Presupuesto 09
 - Presupuesto 10
 - Presupuesto 11
 - Presupuesto 12
 - Presupuesto 13

Presupuesto 13 [Itemizado] | Gobernación del...

Mostrar / Ocultar

- Líneas árbol
- Barra de estado
- Paneles
- Columnas**
- Barras de herramientas

Presupuesto 13 [Tablero]

- Cambiar visibilidad
- Guardar o e... configuración

Código	Descripción		Cantidad	Factor	P.U. Costo	Importe Costo	Mano d...
01	OBRAS PRELIMIN...		1.00	1.00	5,983,092.50	5,983,092.50	2,227,29...
01-01	ACTIVIDADES PRELIMINARES	GL	1.00	1.00	4,984,232.50	4,984,232.50	2,189,11...
01-01-01	... CORTE ARBOL MAS RETIRO(INCL.RAICES)H>3.0	UND	10.00	1.00	114,648.10	1,146,481.00	61,748.10
01-01-02	... CORTE Y RETIRO DE ARBUSTO	UND	10.00	1.00	10,137.75	101,377.50	3,087.41
01-01-03	... DEMOL.CAMARA DE CONCRETO	UND	10.00	1.00	182,765.40	1,827,654.00	41,165.40
01-01-04	... DEMOL.LOSA CONCRETO E<=20CMS	M2	10.00	1.00	30,286.25	302,862.50	5,146.70
01-01-05	... DEMOL.LOSA CONCRETO E<=15CMS	M2	10.00	1.00	25,757.00	257,570.00	4,116.54
01-01-06	... LOCALIZACION-REPLANTEO ACUEDUCTO-ALCANTA	ML	10.00	1.00	1,965.55	19,655.50	1,284.78
01-01-07	... LOCALIZACION-REPLANTEO C.MUI TIPLE-PISTAS	M2	10.00	1.00	1,030.55	10,305.50	755.44
01-01-08	... MANEJO DE AGUAS RESIDUALES	M	10.00	1.00	10,291.35	102,913.50	10,291.35
01-01-09	... RETIRO DE ARBUSTO Y POSTERIOR TRANSPLANT	UND	10.00	1.00	13,972.85	139,728.50	8,233.08
01-01-10	... RETIRO TUBERIA EXISTENTE Ø 12"	ML	10.00	1.00	7,363.60	73,636.00	7,203.54
01-01-11	... RETIRO TUBERIA EXISTENTE Ø 14"	ML	10.00	1.00	22,444.20	224,442.00	18,523.74
01-01-12	... LOCALIZACION-REPLANTEO PARQUES-Z.VERDES	M2	10.00	1.00	1,030.55	10,305.50	755.44
01-01-13	... LOCALIZACION-REPLANTEO CANCHA-FUTBOL	M2	10.00	1.00	431.60	4,316.00	188.86
01-01-14	... LOCALIZACION-REPLANTEO CERRAMIENTO-VARIO	ML	10.00	1.00	2,080.95	20,809.50	1,559.10

En el menú, seleccionar "Mostrar / Ocultar", luego "Columnas" y finalmente "Cambiar visibilidad".

Análisis: 01-02-01 | ACARREO MATERIALES PETREOS-TIERRA-VARIOS

Info	Tipo de Recurso Tarea	Código	Descripción	Unidad	P.U.	Cantidad	Factor	Cantidad Total	Importe	% Incidencia
		01-02-01	ACARREO MATERIALES PETREOS-TIE...	M3K	1,716.00	10.00	1.00	10.00	17,160.00	1.72 %
	Equipo	MQ0221	VOLQUETA(ACARREO)	M3K	1,320.00	1.30	1.00	1.30	1,716.00	100.00 %



Base de Datos

- Listados
 - Tutorial
 - Gobernación del...
 - Listado 1
- Presupuestos
 - Proyecto 1
 - Presupuesto 01
 - Presupuesto 02
 - Presupuesto 03
 - Presupuesto 04
 - Presupuesto 05
 - Presupuesto 06
 - Presupuesto 07
 - Presupuesto 08
 - Presupuesto 09
 - Presupuesto 10
 - Presupuesto 11
 - Presupuesto 12
 - Presupuesto 13

Código	Descripción	Unidad	Cantidad	Factor	P.U. Costo	Importe Costo	Mano d...
01	OBRAS PRE...			1.00	5,983,092.50	5,983,092.50	2,227,29...
01-01	ACTIVIDA...			1.00	4,984,232.50	4,984,232.50	2,189,11...
01-01-01	CORT...			1.00	114,648.10	1,146,481.00	61,748.10
01-01-02	CORT...			1.00	10,137.75	101,377.50	3,087.41
01-01-03	DEMO...			1.00	182,765.40	1,827,654.00	41,165.40
01-01-04	DEMO...			1.00	30,286.25	302,862.50	5,146.70
01-01-05	DEMO...			1.00	25,757.00	257,570.00	4,116.54
01-01-06	LOCA...			1.00	1,965.55	19,655.50	1,284.78
01-01-07	LOCA...			1.00	1,030.55	10,305.50	755.44
01-01-08	MANE...			1.00	10,291.35	102,913.50	10,291.35
01-01-09	RETIF...			1.00	13,972.85	139,728.50	8,233.08
01-01-10	RETIF...			1.00	7,363.60	73,636.00	7,203.54
01-01-11	RETIF...			1.00	22,444.20	224,442.00	18,523.74
01-01-12	LOCA...			1.00	1,030.55	10,305.50	755.44
01-01-13	LOCA...			1.00	431.60	4,316.00	188.86
01-01-14	LOCA...			1.00	2,080.95	20,809.50	1,559.10

Columnas visibles

Columna	Visible
General	<input type="checkbox"/>
% Incidencia en Superior	<input type="checkbox"/>
Bloquear totalización	<input type="checkbox"/>
Cantidad	<input checked="" type="checkbox"/>
CantidadReal	<input type="checkbox"/>
Código	<input checked="" type="checkbox"/>
Código 2	<input type="checkbox"/>
Código Presentación	<input type="checkbox"/>
Costo Directo Total	<input type="checkbox"/>
Costo Directo Unitario	<input type="checkbox"/>
Descripción	<input checked="" type="checkbox"/>
Descripción 2	<input type="checkbox"/>
Descripción Presentación	<input type="checkbox"/>
Diferencia	<input type="checkbox"/>
Equipos (Importe)	<input type="checkbox"/>
Equipos (P.U.)	<input type="checkbox"/>
Factor	<input checked="" type="checkbox"/>
Factor rendimiento	<input type="checkbox"/>
Importe Costo	<input checked="" type="checkbox"/>
Importe Venta	<input type="checkbox"/>
Mano de Obra (Importe)	<input type="checkbox"/>
Mano de Obra (P.U.)	<input type="checkbox"/>

Aceptar Cancelar

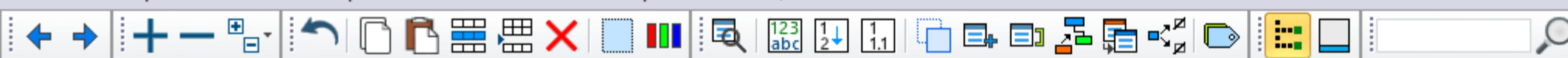
Análisis: 01-02-01 | ACARREO MATERIA...

Info	Tipo de Recurso	Tarea	Co
	Equipo		MO

Árbol Superiores

Cantidad Total	Importe	% Incidencia
10.00	17,160.00	1.72 %
1.30	1,716.00	100.00 %

Observaciones



Base de Datos

- Listados
 - Tutorial
 - Gobernación del...
 - Listado 1
- Presupuestos
 - Proyecto 1
 - Presupuesto 01
 - Presupuesto 02
 - Presupuesto 03
 - Presupuesto 04
 - Presupuesto 05
 - Presupuesto 06
 - Presupuesto 07
 - Presupuesto 08
 - Presupuesto 09
 - Presupuesto 10
 - Presupuesto 11
 - Presupuesto 12
 - Presupuesto 13

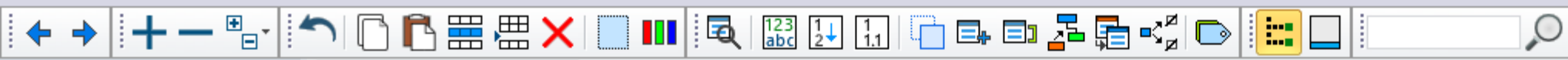
Código	Descripción	Unidad	Cantidad	Factor	P.U. Costo	Importe Costo	Mano d...		
01	OBRAS PRE...			1.00	5,983,092.50	5,983,092.50	2,227,29...		
01-01	ACTIVIDA...			1.00	4,984,232.50	4,984,232.50	2,189,11...		
01-01-01	CORT...			1.00	114,648.10	1,146,481.00	61,748.10		
01-01-02	CORT...			1.00	10,137.75	101,377.50	3,087.41		
01-01-03	DEMO...			1.00	182,765.40	1,827,654.00	41,165.40		
01-01-04	DEMO...			1.00	30,286.25	302,862.50	5,146.70		
01-01-05	DEMO...			1.00	25,757.00	257,570.00	4,116.54		
01-01-06	LOCA...			1.00	1,965.55	19,655.50	1,284.78		
01-01-07	LOCA...			1.00	1,030.55	10,305.50	755.44		
01-01-08	MANE...			1.00	10,291.35	102,913.50	10,291.35		
01-01-09	RETIF...			1.00	13,972.85	139,728.50	8,233.08		
01-01-10	RETIF...			1.00	7,363.60	73,636.00	7,203.54		
01-01-11	RETIF...			1.00	22,444.20	224,442.00	18,523.74		
01-01-12	LOCA...			1.00	1,030.55	10,305.50	755.44		
01-01-13	LOCA...			1.00	431.60	4,316.00	188.86		
01-01-14	LOCA...			1.00	2,080.95	20,809.50	1,559.10		
				Cantidad Total	10.00	Importe	17,160.00	% Incidencia	1.72 %
					1.30	1,716.00	100.00 %		

Columnas visibles

Columna	Visible
<input type="checkbox"/>	<input type="checkbox"/>
<input checked="" type="checkbox"/>	<input checked="" type="checkbox"/>
Administración (Total)	<input checked="" type="checkbox"/>
Administración (Unitario)	<input checked="" type="checkbox"/>
Costo directo (Total)	<input checked="" type="checkbox"/>
Costo directo (Unitario)	<input checked="" type="checkbox"/>
Costo total (Total)	<input checked="" type="checkbox"/>
Costo total (Unitario)	<input checked="" type="checkbox"/>
Equipos (Total)	<input checked="" type="checkbox"/>
Equipos (Unitario)	<input checked="" type="checkbox"/>
Imprevistos (Total)	<input checked="" type="checkbox"/>
Imprevistos (Unitario)	<input checked="" type="checkbox"/>
IVA utilidad (Total)	<input checked="" type="checkbox"/>
IVA utilidad (Unitario)	<input checked="" type="checkbox"/>
Mano de Obra (Total)	<input checked="" type="checkbox"/>
Mano de Obra (Unitario)	<input checked="" type="checkbox"/>
Materiales (Total)	<input checked="" type="checkbox"/>
Materiales (Unitario)	<input checked="" type="checkbox"/>
Otros (Total)	<input checked="" type="checkbox"/>
Otros (Unitario)	<input checked="" type="checkbox"/>
Subcontratos (Total)	<input checked="" type="checkbox"/>
Subcontratos (Unitario)	<input checked="" type="checkbox"/>

Aceptar Cancelar

Es posible visualizar una columna para el valor unitario y una columna para el valor total de cada registro de cálculo del costo total.



Base de Datos

- Listados
 - Tutorial
 - Gobernación del...
 - Listado 1
- Presupuestos
 - Proyecto 1
 - Presupuesto 01
 - Presupuesto 02
 - Presupuesto 03
 - Presupuesto 04
 - Presupuesto 05
 - Presupuesto 06
 - Presupuesto 07
 - Presupuesto 08
 - Presupuesto 09
 - Presupuesto 10
 - Presupuesto 11
 - Presupuesto 12
 - Presupuesto 13

Código	Descripción	Unidad	Cantidad	Factor	P.U. Costo	Importe Costo	Mano d...
01	OBRAS PRE...			1.00	5,983,092.50	5,983,092.50	2,227,29...
01-01	ACTIVIDA...			1.00	4,984,232.50	4,984,232.50	2,189,11...
01-01-01	CORT...			1.00	114,648.10	1,146,481.00	61,748.10
01-01-02	CORT...			1.00	10,137.75	101,377.50	3,087.41
01-01-03	DEMO...			1.00	182,765.40	1,827,654.00	41,165.40
01-01-04	DEMO...			1.00	30,286.25	302,862.50	5,146.70
01-01-05	DEMO...			1.00	25,757.00	257,570.00	4,116.54
01-01-06	LOCA...			1.00	1,965.55	19,655.50	1,284.78
01-01-07	LOCA...			1.00	1,030.55	10,305.50	755.44
01-01-08	MANE...			1.00	10,291.35	102,913.50	10,291.35
01-01-09	RETIR...			1.00	13,972.85	139,728.50	8,233.08
01-01-10	RETIR...			1.00	7,363.60	73,636.00	7,203.54
01-01-11	RETIR...			1.00	22,444.20	224,442.00	18,523.74
01-01-12	LOCA...			1.00	1,030.55	10,305.50	755.44
01-01-13	LOCA...			1.00	431.60	4,316.00	188.86
01-01-14	LOCA...			1.00	2,080.95	20,809.50	1,559.10

Columnas visibles

Columna	Visible
<input type="checkbox"/>	
<input checked="" type="checkbox"/>	
Administración (Total)	<input checked="" type="checkbox"/>
Administración (Unitario)	<input checked="" type="checkbox"/>
Costo directo (Total)	<input checked="" type="checkbox"/>
Costo directo (Unitario)	<input checked="" type="checkbox"/>
Costo total (Total)	<input checked="" type="checkbox"/>
Costo total (Unitario)	<input checked="" type="checkbox"/>
Equipos (Total)	<input checked="" type="checkbox"/>
Equipos (Unitario)	<input checked="" type="checkbox"/>
Impuestos (Total)	<input checked="" type="checkbox"/>
Impuestos (Unitario)	<input checked="" type="checkbox"/>
IVA utilidad (Total)	<input checked="" type="checkbox"/>
IVA utilidad (Unitario)	<input checked="" type="checkbox"/>
Mano de Obra (Total)	<input checked="" type="checkbox"/>
Mano de Obra (Unitario)	<input checked="" type="checkbox"/>
Materiales (Total)	<input checked="" type="checkbox"/>
Materiales (Unitario)	<input checked="" type="checkbox"/>
Otros (Total)	<input checked="" type="checkbox"/>
Otros (Unitario)	<input checked="" type="checkbox"/>
Subcontratos (Total)	<input checked="" type="checkbox"/>
Subcontratos (Unitario)	<input checked="" type="checkbox"/>

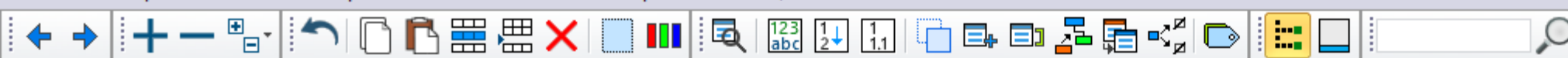
Aceptar Cancelar

Presionar el botón "Aceptar".



Análisis: 01-02-01 | ACARREO MATERIALES

Info	Tipo de Recurso	C...
	Tarea	01
	Equipo	MO



- Base de Datos
 - Listados
 - Tutorial
 - Gobernación del...
 - Listado 1
 - Presupuestos
 - Proyecto 1
 - Presupuesto 01
 - Presupuesto 02
 - Presupuesto 03
 - Presupuesto 04
 - Presupuesto 05
 - Presupuesto 06
 - Presupuesto 07
 - Presupuesto 08
 - Presupuesto 09
 - Presupuesto 10
 - Presupuesto 11
 - Presupuesto 12
 - Presupuesto 13

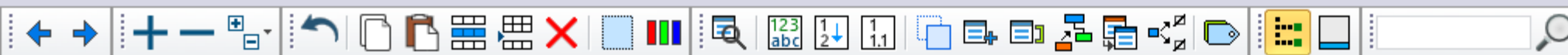
Código	Descripción	Unidad	Cantidad	Factor	P.U. Costo	Importe Costo 5,983,092.50	Mano d...
01	OBRAS PRELIMINARES URBANISTICAS	GL	1.00	1.00	5,983,092.50	5,983,092.50	2,227,29...
01-01	ACTIVIDADES PRELIMINARES	GL	1.00	1.00	4,984,232.50	4,984,232.50	2,189,11...
01-01-01	... CORTE ARBOL MAS RETIRO(INCL.RAICES)H>3.0	UND	10.00	1.00	114,648.10	1,146,481.00	61,748.10
01-01-02	... CORTE Y RETIRO DE ARBUSTO	UND	10.00	1.00	10,137.75	101,377.50	3,087.41
01-01-03	... DEMOL.CAMARA DE CONCRETO	UND	10.00	1.00	182,765.40	1,827,654.00	41,165.40
01-01-04	... DEMOL.LOSA CONCRETO E<=20CMS	M2	10.00	1.00	30,286.25	302,862.50	5,146.70
01-01-05	... DEMOL.LOSA CONCRETO E<=15CMS	M2	10.00	1.00	25,757.00	257,570.00	4,116.54
01-01-06	... LOCALIZACION-REPLANTEO ACUEDUCTO-ALCANTA	ML	10.00	1.00	1,965.55	19,655.50	1,284.78
01-01-07	... LOCALIZACION-REPLANTEO C.MULTIPLE-PISTAS	M2	10.00	1.00	1,030.55	10,305.50	755.44
01-01-08	... MANEJO DE AGUAS RESIDUALES	ML	10.00	1.00	10,291.35	102,913.50	10,291.35
01-01-09	... RETIRO DE ARBUSTO Y POSTERIOR TRANSPLANT	UND	10.00	1.00	13,972.85	139,728.50	8,233.08
01-01-10	... RETIRO TUBERIA EXISTENTE 0" A 12"	ML	10.00	1.00	7,363.60	73,636.00	7,203.54
01-01-11	... RETIRO TUBERIA EXISTENTE 14" A 24"	ML	10.00	1.00	22,444.20	224,442.00	18,523.74
01-01-12	... LOCALIZACION-REPLANTEO PARQUES-Z.VERDES	M2	10.00	1.00	1,030.55	10,305.50	755.44
01-01-13	... LOCALIZACION-REPLANTEO CANCHA-FUTBOL	M2	10.00	1.00	431.60	4,316.00	188.86
01-01-14	... LOCALIZACION-REPLANTEO CERRAMIENTO-VARIO	ML	10.00	1.00	2,080.95	20,809.50	1,559.10

Análisis: 01-02-01 | ACARREO MATERIALES PETREOS-TIERRA-VARIOS

Info	Tipo de Recurso Tarea	Código 01-02-01	Descripción ACARREO MATERIALES PETREOS-TIE...	Unidad M3K	P.U. 1,716.00	Cantidad 10.00	Factor 1.00	Cantidad Total 10.00	Importe 17,160.00	% Incidencia 1.72 %
	Equipo	MQ0221	VOLQUETA(ACARREO)	M3K	1,320.00	1.30	1.00	1.30	1,716.00	100.00 %

Árbol Superiores

Desplazar el foco hacia la derecha.



Base de Datos

- Listados
 - Tutorial
 - Gobernación del...
 - Listado 1
- Presupuestos
 - Proyecto 1
 - Presupuesto 01
 - Presupuesto 02
 - Presupuesto 03
 - Presupuesto 04
 - Presupuesto 05
 - Presupuesto 06
 - Presupuesto 07
 - Presupuesto 08
 - Presupuesto 09
 - Presupuesto 10
 - Presupuesto 11
 - Presupuesto 12
 - Presupuesto 13

	Administración (Unitario)	Administración (Total) 598,307.30	Imprevistos (Unitario)	Imprevistos (Total) 179,491.90	Utilidad (Unitario)	Utilidad (Total) 418,815.30	IVA utilidad (Unitario)	IVA utilidad (Total) 79,574.80	Costo total (Unitario)	Costo total (Total) 7,259,263.10
	598,307.30	598,307.30	179,491.90	179,491.90	418,815.30	418,815.30	79,574.80	79,574.80	7,259,263.10	7,259,263.10
	498,421.90	498,421.90	149,526.40	149,526.40	348,895.60	348,895.60	66,290.00	66,290.00	6,047,355.40	6,047,355.40
	11,464.81	114,648.10	3,439.44	34,394.40	8,025.37	80,253.70	1,524.82	15,248.20	139,102.54	1,391,025.40
	1,013.74	10,137.40	304.12	3,041.20	709.62	7,096.20	134.83	1,348.30	12,299.72	122,997.20
	18,276.54	182,765.40	5,482.96	54,829.60	12,793.58	127,935.80	2,430.78	24,307.80	221,749.26	2,217,492.60
	3,028.67	30,286.70	908.60	9,086.00	2,120.07	21,200.70	402.81	4,028.10	36,746.85	367,468.50
	2,575.65	25,756.50	772.70	7,727.00	1,802.96	18,029.60	342.56	3,425.60	31,250.41	312,504.10
	196.58	1,965.80	58.97	589.70	137.60	1,376.00	26.14	261.40	2,385.07	23,850.70
	103.04	1,030.40	30.91	309.10	72.13	721.30	13.70	137.00	1,250.22	12,502.20
	1,029.14	10,291.40	308.74	3,087.40	750.3	7,502.9	136.27	1,368.70	12,486.49	124,864.90
	1,397.31	13,973.10	419.19	4,191.90	978.12	9,781.20	185.84	1,858.40	16,953.54	169,535.40
	736.35	7,363.50	220.91	2,209.10	515.45	5,154.50	97.94	979.40	8,934.19	89,341.90
	2,244.37	22,443.70	673.31	6,733.10	1,571.03	15,710.60	298.50	2,985.00	27,230.98	272,309.80
	103.04	1,030.40	30.91	309.10	72.13	721.30	13.70	137.00	1,250.22	12,502.20
	43.21	432.10	12.96	129.60	30.25	302.50	5.75	57.50	524.31	5,243.10
	208.01	2,080.10	62.40	624.00	145.61	1,456.10	27.67	276.70	2,523.79	25,237.90

Se muestran las columnas con los valores a nivel tarea, capítulo y presupuesto.

Análisis: 01-02-01 | ACARREO MATERIALES PETREOS-TIERRA-VARIOS

Info	Tipo de Recurso Tarea	Código 01-02-01	Descripción ACARREO MATERIALES PETREOS-TIE...	Unidad M3K	P.U. 1,716.00	Cantidad 10.00	Factor 1.00	Cantidad Total 10.00	Importe 17,160.00	% Incidencia 1.72 %
	Equipo	MQ0221	VOLQUETA(ACARREO)	M3K	1,320.00	1.30	1.00	1.30	1,716.00	100.00 %